


PARTS LIST

BFP602



目 次

CONTENTS

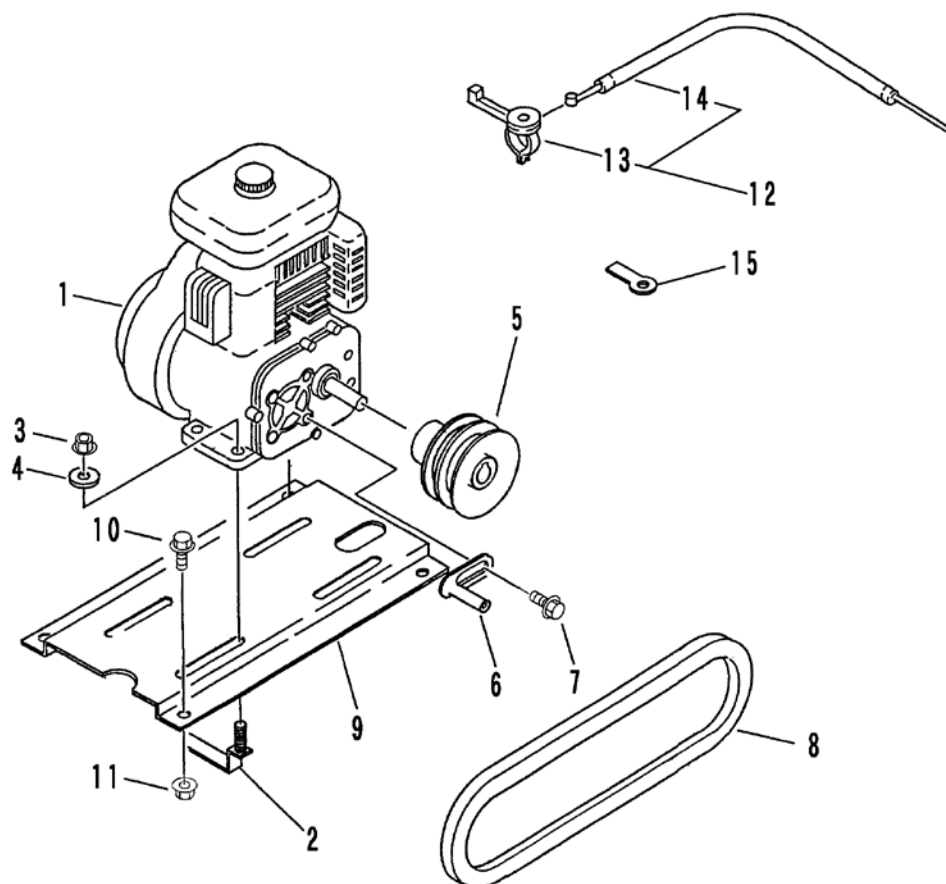
FIG 1	エンジン & エンジンコントロール (国内仕様) ENGINE & CONTROL (DOMESTIC SPECS)	1~2
FIG 2	エンジン & エンジンコントロール (輸出仕様) ENGINE & CONTROL (OVERSEAS SPECS)	3
FIG 2-1	エンジン & エンジンコントロール (U. S. A. 仕様) ENGINE & CONTROL (U. S. A. SPECS)	3-1
FIG 3	デンソウ ELECTRIC EQUIPMENT.....	4
FIG 4	フレーム & ハンドル (手動ダンプ) FRAME & HANDLE (Manual hand tipping)	5
FIG 4-1	フレーム & ハンドル (手動ダンプ・USA仕様) NO.7563165~ FRAME & HANDLE (Manual hand tipping・U.S.A. specs)	5-1
FIG 5	フェンダー (手動ダンプ・国内) FENDER (Manual hand tipping・DOMESTIC)	6
FIG 6	フェンダー (手動ダンプ・輸出) FENDER (Manual hand tipping・OVERSEAS SPECS)	7
FIG 7	フレーム & ハンドル & フェンダー (油圧ダンプ) FRAME & HANDLE & FENDER (Hydraulic tipping)	8
FIG 7-1	フレーム & ハンドル & フェンダー (油圧ダンプ・USA仕様) NO.7563165~ FRAME & HANDLE & FENDER (Hydraulic tipping・U.S.A. specs)	8-1
FIG 8	ベルトカバー (CE対応) BELT COVER (Parts for CE Marking parts) '95/06~.....	9
FIG 9	ミッション & チェンジレバー TRANSMISSION & GEAR SHIFT LEVER.....	10~11
FIG 10	テンリン & ユウドウリン ROLLER & IDLER.....	12~13
FIG 11	クラッチ ・ ブレーキレバー CLUTCH ・ BRAKE LEVER.....	14~15
FIG 11-1	クラッチ ・ ブレーキレバー (USA仕様) NO.7563165~ CLUTCH ・ BRAKE LEVER (Hydraulic tipping・U.S.A. specs)	15-1
FIG 12	ニダイ & ゲート (箱型三方開) WAGON & GATE (Flat Bed Opening 3-Ways)	16~17
FIG 13	ニダイ & ゲート (サイドフレーム) WAGON & GATE (Sliding Panel)	18~19
FIG 14	シュドウダンプ BED LOCKING DEVICE.....	20
FIG 15	バケット (手動ダンプ) BUCKET (Manual hand tipping)	21~22
FIG 16	バケット (油圧ダンプ) BUCKET (Hydraulic tipping)	23
FIG 17	ニダイ & ゲート (箱型三方開 油圧ダンプ) WAGON & GATE (Flat Bed Opening 3-Ways with hydraulic tipping)	24~25
FIG 18	ユアツソウチ HYDRAULIC EQUIPMENT.....	26~26-1
FIG 19	フゾクヒン ACCESSORIES.....	27
FIG 20	マーク (ソノ 1) (国内仕様) MARK (PART-1) (DOMESTIC SPECS)	28
FIG 21	マーク (ソノ 2) (RAPID & HUTTER仕様) MARK (PART-2) (RAPID & HUTTER SPECS)	29
FIG 22	マーク (ソノ 3) (IMER仕様) MARK (PART-3) (IMER SPECS)	30
FIG 23	マーク (ソノ 4) (IBEA仕様) MARK (PART-4) (IBEA SPECS)	31
FIG 24	マーク (ソノ 5) (FRAPOMA仕様) MARK (PART-5) (FRAPOMA SPECS)	32
FIG 25	マーク (ソノ 6) (PIQUERSA仕様) MARK (PART-6) (PIQUERSA SPECS)	33

目 次

CONTENTS

FIG 26	マーク (ソノ 7) (KWOKTAI仕様)	
	MARK (PART-7) (KWOKTAI SPECS)	34
FIG 26-1	マーク (ソノ 8) (U. S. A. 仕様)	
	MARK (PART-8) (U. S. A. SPECS)	34-1
FIG 27	パッケージ HYDRAULIC PUMP.....	35~36
3526 567F	マーク (クーン仕様) MARK (Kuhn SPECS)	37
3526 009D	エンジン & エンジンコントロール(USA NO.7564851~)	
	ENGINE & CONTROL(EPA EVAP certified).....	38
FIG 9-1	ミッション & チェンジレバー(USA NO.7564851~)	
	TRANSMISSION & GEAR SHIFT LEVER(EPA EVAP certified).....	39~40
3526 180C	ベルトカバー (USA NO.7564851~)	
	BELT COVER (EPA EVAP certified).....	41
FIG 11-2	クラッチ ・ ブレーキレバー (USA NO.7564851~)	
	CLUTCH ・ BRAKE LEVER(EPA EVAP certified).....	42~43
3526 535G	マーク (USA NO.7564851~)BFP602RBDPUS	
	MARK(EPA EVAP certified).....	44
3526 650C	ユアツソウチ (USA NO.7564851~)	
	HYDRAULIC (EPA EVAP certified).....	45~46
3526 009E	エンジン & エンジンコントロール(USA NO.7565296~)	
	ENGINE & CONTROL(EPA EVAP certified).....	47
3526 535H	ラベル (USA NO.7565312~)BFP602HTDPUS	
	LABEL(EPA EVAP certified).....	48
3526 535J	ラベル (USA NO.7565296~)BFP602HBDPUS	
	LABEL(EPA EVAP certified).....	49
3526 567C 001	ラベル CE/手動ダンプ/サイドフレーム LABEL	50
3526 567A 001	ラベル CE/手動ダンプ/箱型 LABEL	51
3526 567B 001	ラベル CE/手動ダンプ/バケット LABEL	52

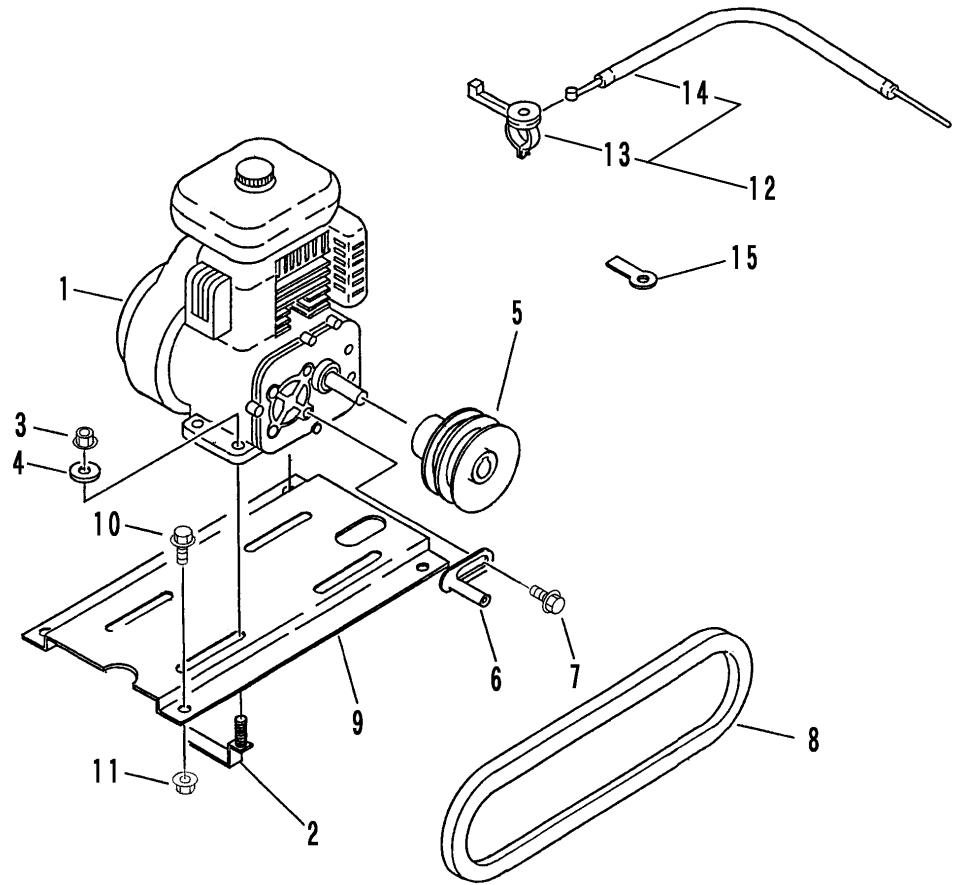
FIG 1 エンジン & エンジンコントロール (国内)
ENGINE & CONTROL (DOMESTIC)



A	クボタセルナシ	KUBOTA engine with recoil starter
B	クボタセルツキ	KUBOTA engine with electric starter
C	ミツビシセルナシ	MITSUBISHI engine with recoil starter
D	ミツビシセルツキ	MITSUBISHI engine with electric starter

見出 NO.	部品番号 PART NO.	部品名称 PART NAME	個数 Q'ty				型 寸 DESCRIPTION	適用号機 FROM ~ UP TO SERIAL NO.	備考 REMARKS	
			A	B	C	D				
1	3521 0001 101	エンジン	ENGINE	1				GH170-1-E-GCLZ-CH1	NO.7563724~	
1	3521 0001 100	エンジン	ENGINE	1				GH170-1-GCL-Y2-CHI	NO.7561878~NO.7563723	
1	3526 0001 000	エンジン	ENGINE	1				GH170-GCL-Y2-CHI-4	~NO.7561877	
1	3521 0002 101	エンジン	ENGINE		1			GH170-1-E-GCLSZ-CH1	NO.7563724~	
1	3521 0002 100	エンジン	ENGINE		1			GH170-1-GCL-SY2-CHI	NO.7561878~NO.7563723	
1	3526 0002 000	エンジン	ENGINE		1			GH170-GCL-SY2-CHI-5	~NO.7561877	
1	3537 0001 001	エンジン	ENGINE			1		GM182LN-21E	NO.7563373~	
1	3537 0001 000	エンジン	ENGINE			1		GM182LN-214	NO.7562311~NO.7563372	
1	3526 0003 100	エンジン	ENGINE			1		GM181LN-214	~NO. 7562310	
1	3537 0002 001	エンジン	ENGINE				1	GM182LE-21F	NO.7563373~	
1	3537 0002 000	エンジン	ENGINE				1	GM182LE-215	NO.7562311~NO.7563372	
1	3526 0004 100	エンジン	ENGINE				1	GM181LE-215	~NO. 7562310	
2	3526 0006 000	エンジンメネジ	BOLT	2	2					
2	3526 0011 000	エンジンメネジ	BOLT			2	2			
3	F301 0108 000	Fナット	NUT	4	4	4	4	M8		
4	0350 0140 818	PW	WASHER, PLAIN	4	4	4	4	8×18×1.6		
5	3514 6133 000	エンジンプーリ	PULLEY	1	1	1	1		NO.7560061~	
5	3514 0006 000	エンジンプーリ	PULLEY	1	1	1	1		~NO.7560060	
6	3610 0101 000	ベルトストッパー	STOPPER	2	2	2	2	D		
7	K110 0108 016	Fボルト	BOLT	2	2	2	2	M8×16		
8	0852 1300 032	Vベルト	V-BELT	1	1				SB32	
8	0852 1300 031	Vベルト	V-BELT			1	1		SB31	
9	3526 0015 000	エンジンベース	BASE	1	1					
9	3526 0018 000	エンジンベース	BASE			1	1			
10	K710 0108 020	Fボルト	BOLT	4	4	4	4	M8×20		

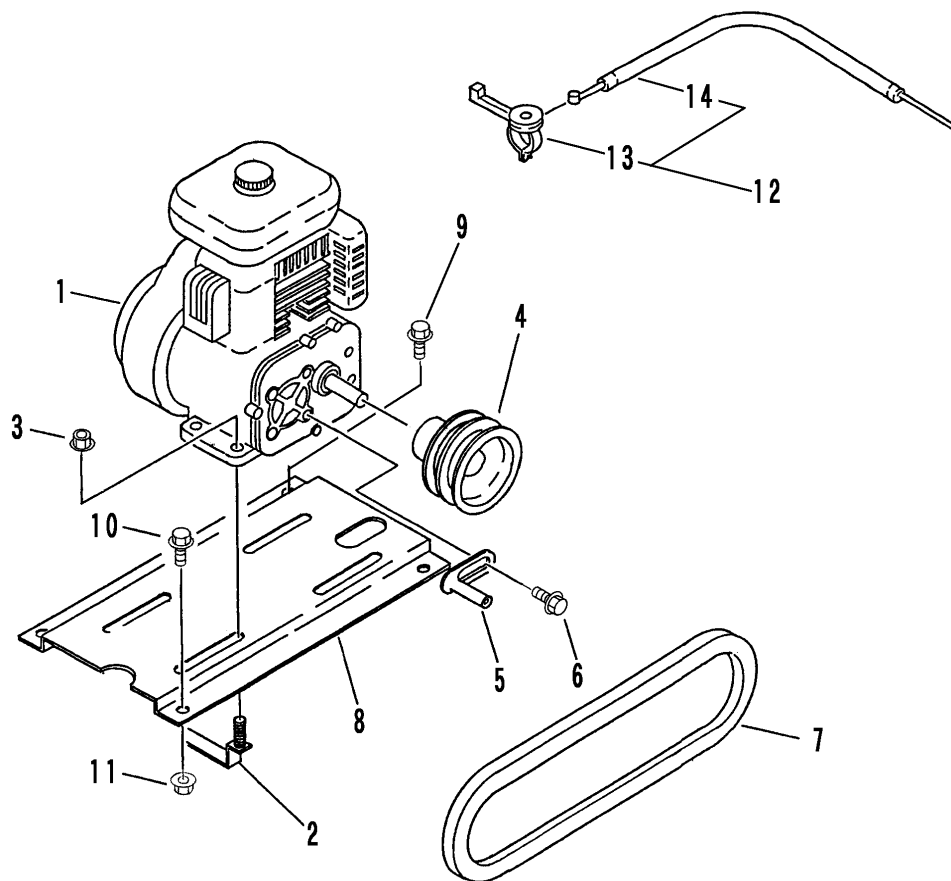
FIG 1 エンジン & エンジンコントロール (国内)
ENGINE & CONTROL (DOMESTIC)



A	クボタセルナシ	KUBOTA engine with recoil starter
B	クボタセルツキ	KUBOTA engine with electric starter
C	ミツビシセルナシ	mitsubishi engine with recoil starter
D	ミツビシセルツキ	mitsubishi engine with electric starter

見出 NO.	部品番号 PART NO.	部品名称 PART NAME	個数 Q'ty				型 寸 DESCRIPTION	適 用 号 機 FROM ~ UP TO SERIAL NO.	備 考 REMARKS
			A	B	C	D			
11	F301 0108 000	Fナット	NUT	4	4	4	4	M8	
12	3524 0107 000	スロットルレバ'-ASSY	LEVER	1	1				NO. 7561878 ~
12	3524 0101 000	スロットルレバ'-ASSY	LEVER	1	1				~ NO. 7561877
12	3524 0106 000	スロットルレバ'-ASSY	LEVER			1	1		
13	3513 0101 000	スロットルレバ'-	LEVER	1	1	1	1	E350103	
14	3524 0109 000	スロットルワイヤ-	WIRE	1	1				NO. 7561878 ~
14	3105 0105 000	スロットルワイヤ-	WIRE	1	1			WG013202	~ NO. 7561877
14	3513 0102 000	スロットルワイヤ-	WIRE			1	1	WG013184	
15	0050 2108 083	クランプ	CLAMP	1	1				

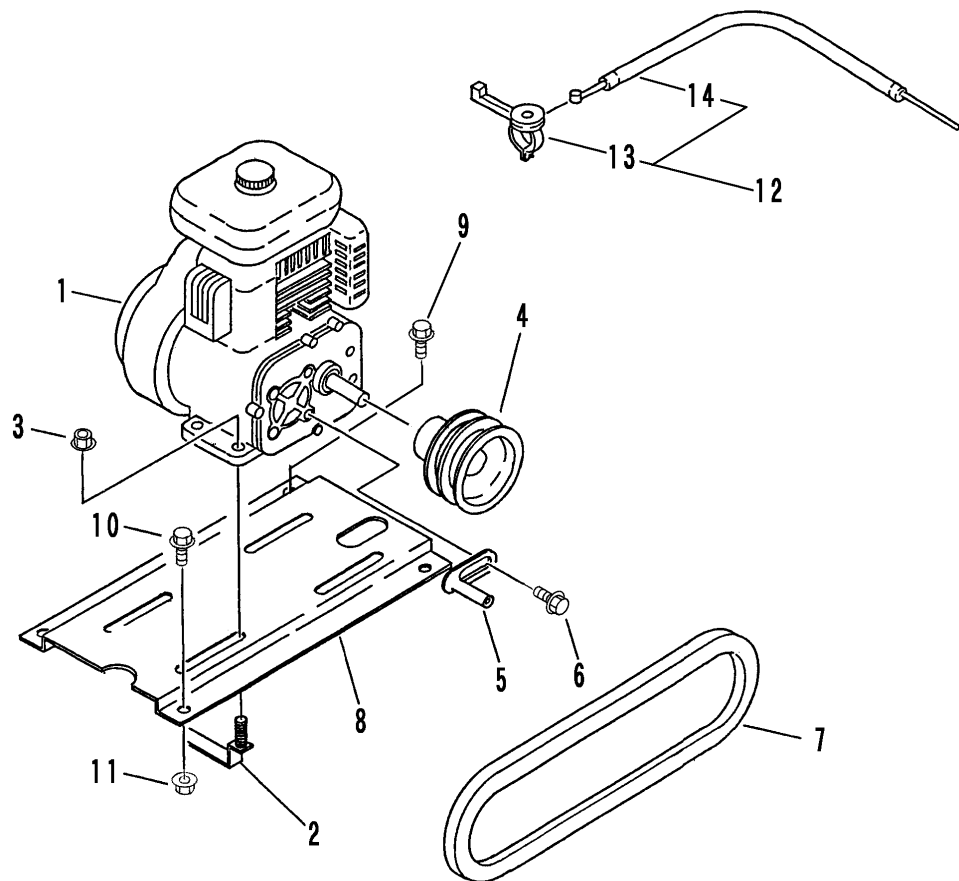
FIG 2 エンジン & エンジンコントロール (CE仕様)
ENGINE & CONTROL (CE SPECS)



A	手動ダンブ	Manual hand tipping
B	油圧ダンブ	Hydraulic tipping

見出 NO.	部品番号 PART NO.	部品名称 PART NAME	個数 Q'ty		型 寸 DESCRIPTION	適用号機 FROM ~ UP TO SERIAL NO.	備考 REMARKS	
			A	B				
1	3526 0083 001	エンジン	ENGINE	1	1	GB181LN-217	NO.1050011 ~	
1	3526 0082 000	エンジン	ENGINE	1	1	GB180LN-217	NO.1050001 ~ NO.1050010	
1	3526 0082 000	エンジン	ENGINE	1	1	GB180LN-217	NO.7564504 ~ NO.7565168	
1	3526 0081 001	エンジン	ENGINE	1	1	GM182LN-21H	NO.7563373 ~ NO.7564503	
1	3526 0081 000	エンジン	ENGINE	1	1	GM182LN-217	NO.7562311 ~ NO.7563372	
1	3526 0003 100	エンジン	ENGINE	1	1	GM181LN-214	~ NO. 7562310	
2	3526 0011 000	エンジンメネジ	BOLT	2	2			
3	F301 0108 000	Fナット	NUT	4	4	M8		
4	3514 6133 000	エンジンプーリ	PULLEY	1				
4	3526 0085 000	エンジンプーリ	PULLEY		1			
5	3610 0101 000	ベルトストッパー	STOPPER	2	2	D		
6	K110 0108 016	Fボルト	BOLT	2	2	M8 × 16		
7	0852 1300 031	Vベルト	V-BELT	1	1	SB31		
8	3526 0018 000	エンジンベース	BASE	1	1			
9	K814 0108 030	Fボルト	BOLT		1	M8 × 30		
10	K710 0108 020	Fボルト	BOLT	4	3	M8 × 20		
11	F301 0108 000	Fナット	NUT	4	4	M8		
12	3524 0106 000	スロットルレバーASSY	LEVER	1	1			
13	3513 0101 000	スロットルレバー	LEVER	1	1	E350103		
14	3513 0102 000	スロットルワイヤー	WIRE	1	1	WG013184		

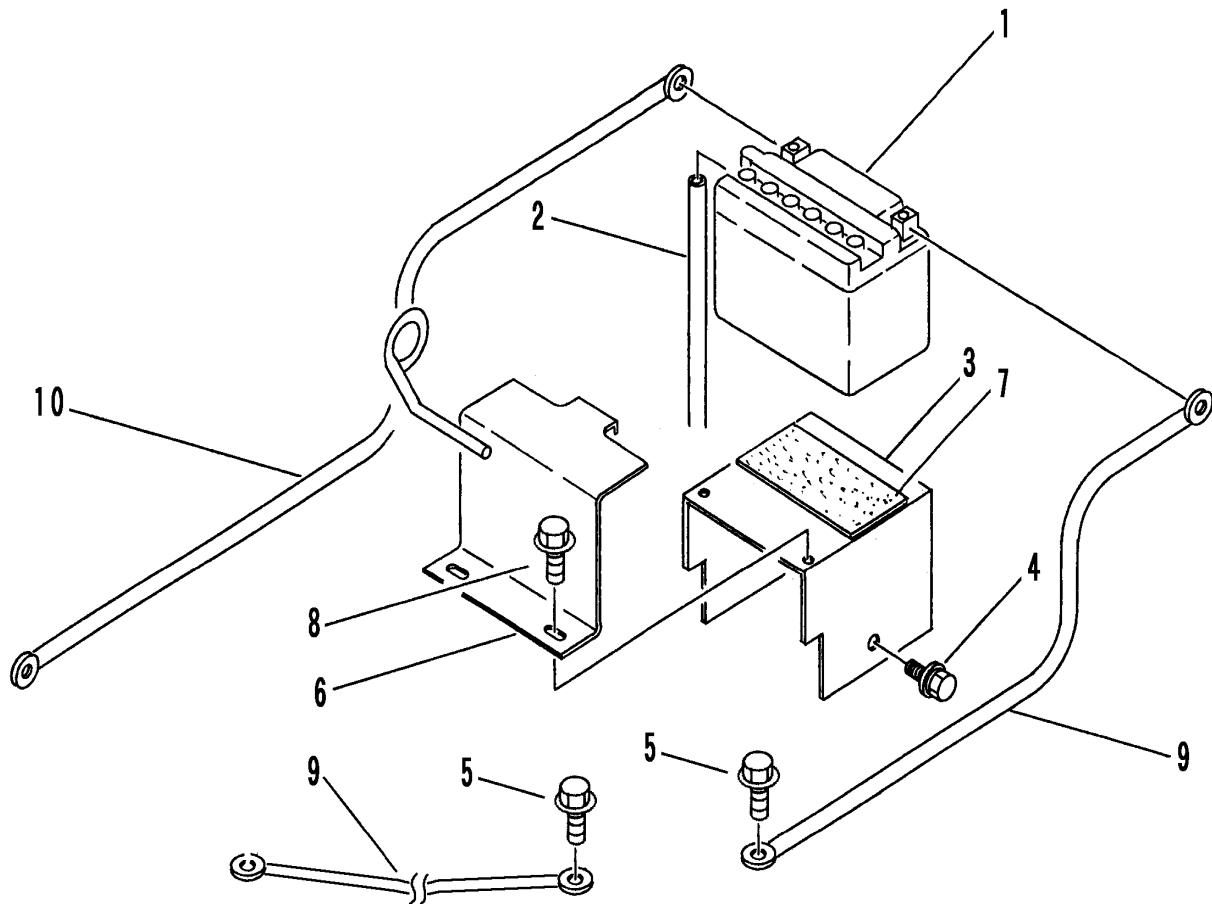
FIG 2-1 エンジン & エンジンコントロール (U. S. A. 仕様)
ENGINE & CONTROL (U. S. A. SPECS)



A	手動ダンブ	Manual hand tipping
B	油圧ダンブ	Hydraulic tipping

見出 NO.	部品番号 PART NO.	部品名称 PART NAME	個数 Q'ty		型 寸 DESCRIPTION	適用号機 FROM ~ UP TO SERIAL NO.	備 考 REMARKS
			A	B			
1	3526 0092 000	エンジン	1	1	GB180LN-229	NO.7564504~	
1	3526 0091 001	エンジン	1	1	GM182LN-22K	NO.7563373~NO.7564503	
1	3526 0091 000	エンジン	1	1	GM182LN-229	~NO.7563372	
2	3526 0011 000	エンジンメネジ	2	2			
3	F301 0108 000	Fナット	4	4	M8		
4	3514 6133 000	エンジンプーリ	1				
4	3526 0085 000	エンジンプーリ		1			
5	3610 0101 000	ベルトストッパー	2	2	D		
6	K110 0108 016	Fボルト	2	2	M8 × 16		
7	0852 1300 031	Vベルト	1	1	SB31		
8	3526 0018 000	エンジンベース	1	1			
9	K814 0108 030	Fボルト		1	M8 × 30		
10	K710 0108 020	Fボルト	4	3	M8 × 20		
11	F301 0108 000	Fナット	4	4	M8		
12	3524 0106 000	スロットルレバー-ASSY	1	1			
13	3513 0101 000	スロットルレバー	1	1	E350103		
14	3513 0102 000	スロットルワイヤー	1	1	WG013184		

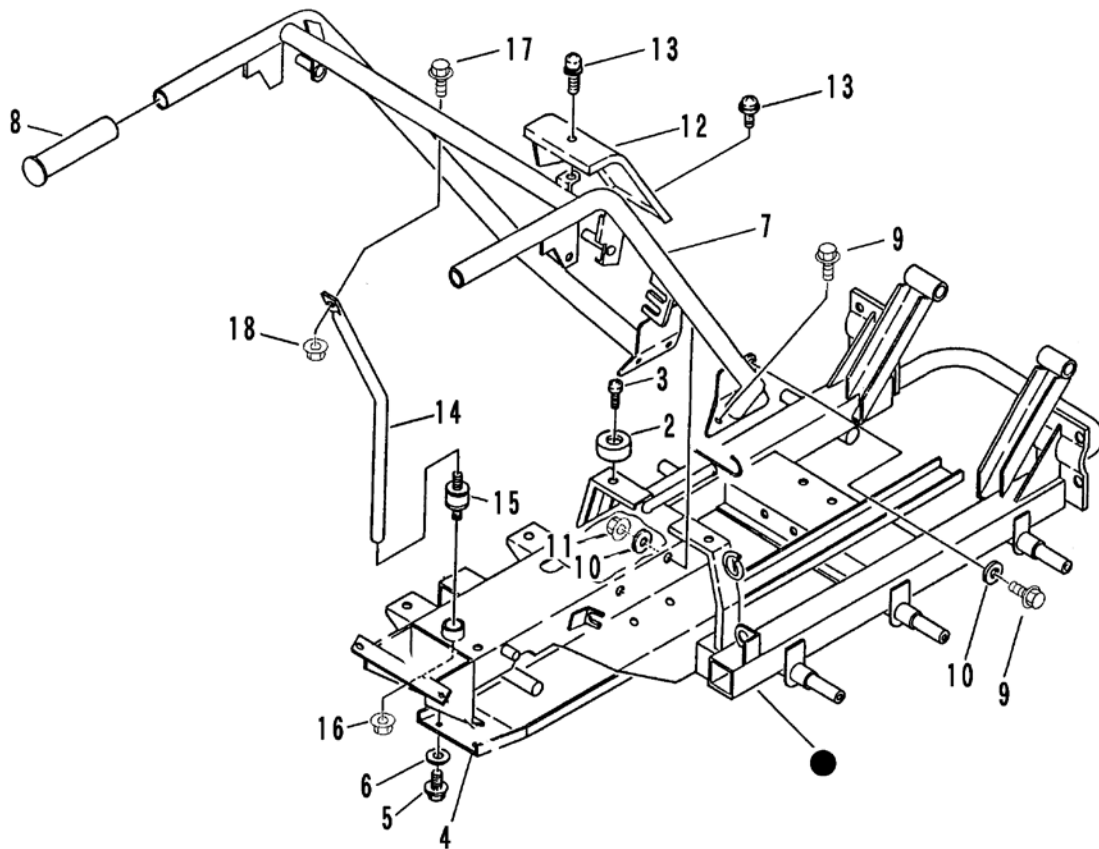
FIG 3 デンソウ ELECTRIC EQUIPMENT



A	クボタ	KUBOTA
B	ミツビシ	mitsubishi

見出 NO.	部品番号 PART NO.	部品名称 PART NAME	個数 Q'ty	適用号機		型 寸 DESCRIPTION	適用号機 FROM ~ UP TO SERIAL NO.	備 考 REMARKS
				A	B			
1	3524 0301 000	バッテリー	BATTERY	1	1	BX4A-3B(FB4L-B)		
2	3524 0301 100	フリーザパイプ	PIPE	1	1			
3	3526 0305 000	ベース	BASE	1	1			
4	K110 0108 016	ボルト	BOLT	1	1	M8 x 16		
5	3522 0238 100	タップタイト	BOLT	2	2	M8 x 25		
6	3526 0311 000	ブラケット	BRACKET	1	1			
7	3524 0303 000	ゴム	RUBBER	1	1			
8	K100 0106 016	ボルト	BOLT	2	2	M6 x 16		
9	3415 0055 000	リード線	WIRE	2	2	l=350		
10	0980 7150 903	プラスコード	WIRE	1		l=900		
10	0980 7151 103	プラスコード	WIRE		1	l=1100		

FIG 4 フレーム & ハンドル (手動ダンプ)
 FRAME & HANDLE (Manual hand tipping)

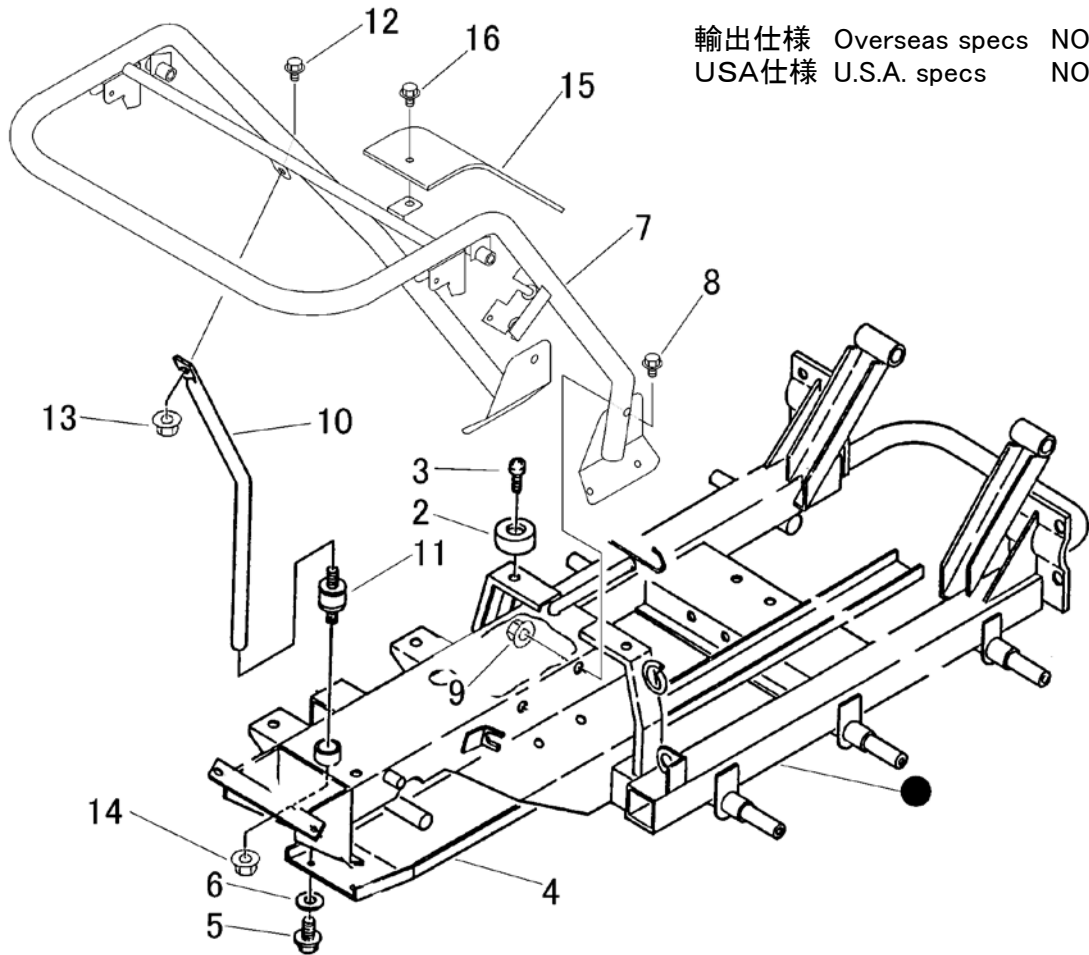


A	標準ハンドル	Standard handle	
B	緊停ハンドル	Deadman's control brake handle	~NO.7563258

見出 NO.	部品番号 PART NO.	部品名称 PART NAME	個数 Q'ty A B	型 寸 DESCRIPTION	適用号機 FROM ~ UP TO SERIAL NO.	備 考 REMARKS
2	3611 4062 000	ホゴゴム	2 2	B-4		
3	A252 0160 025	トラスコネジ	2 2	M6 × 25		
4	3514 1061 000	ガード	1			
4	3524 1061 000	ガード				1
5	K110 0108 016	Fボルト	4 4	M8 × 16		
6	0350 0140 822	PW	4 4	8 × 22 × 1.6		
7	3514 1101 001	ハンドル	1		NO.7564123~	D
7	3514 1101 000	ハンドル	1		~NO.7564122	
7	3526 1601 000	ハンドル			~NO.7563258	(輸出用)
8	3513 1125 000	ニギリ	2 2	HK-25		
9	K710 0108 020	Fボルト	6 6	M8 × 20		
10	0350 0140 818	PW	4 4	8 × 18 × 1.6		
11	F301 0108 000	Fナット	2 2	M8		
12	3513 1132 000	ハンドルカバー	1			
12	3524 1181 000	ハンドルカバー				1
13	H242 0106 016	ナベセムスB	2 2	M6 × 16		
14	3526 1135 000	サポート	1			
14	3526 1635 000	サポート				1
15	3204 0008 000	ホウシソゴム	1 1	EA1002		
16	F300 0106 000	Fナット	1 1	M6		
17	K710 0108 020	Fボルト	1 1	M8 × 20		
18	F301 0108 000	Fナット	1 1	M8		

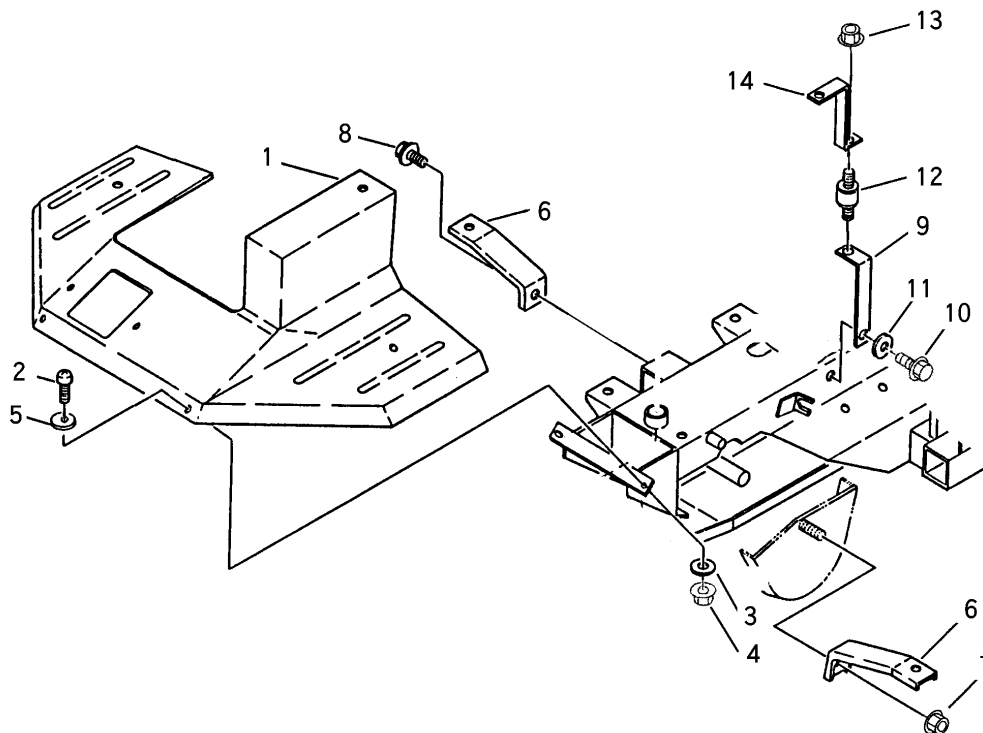
FIG 4-1 フレーム & ハンドル (手動ダンプ)
 FRAME & HANDLE (Manual hand tipping)

輸出仕様 Overseas specs NO.7563259~
 USA仕様 U.S.A. specs NO.7563165~



見出 NO.	部品番号 PART NO.	部品名称 PART NAME	個数 Q'ty	型 寸 DESCRIPTION	適用号機 FROM ~ UP TO SERIAL NO.	備 考 REMARKS
2	3611 4062 000	ホコゴム	2	B-4		
3	A252 0160 025	トラスコネジ	2	M6 × 25		
4	3526 1061 000	ガード	1			
5	K110 0108 016	Fボルト	4	M8 × 16		
6	0350 0140 822	PW	4	8 × 22 × 1.6		
7	3526 1681 001	ハンドル	1		NO.7564123~	D
7	3526 1681 000	ハンドル	1		NO.7563259~NO.7564122	D
7	3526 1651 000	ハンドル	1		~NO.7563258	
8	K710 0108 020	Fボルト	6	M8 × 20		
9	F301 0108 000	Fナット	2	M8		
10	3526 1695 000	サポート	1		NO.7563259~	
10	3526 1135 000	サポート	1		~NO.7563258	
11	3204 0008 000	ホウシゴム	1	EA1002		
12	K710 0108 020	Fボルト	1	M8 × 20		
13	F301 0108 000	Fナット	1	M8		
14	F300 0106 000	Fナット	1	M6		
15	3526 1671 000	カバー	1			
16	K700 0106 014	Fボルト	2	M6 × 14		

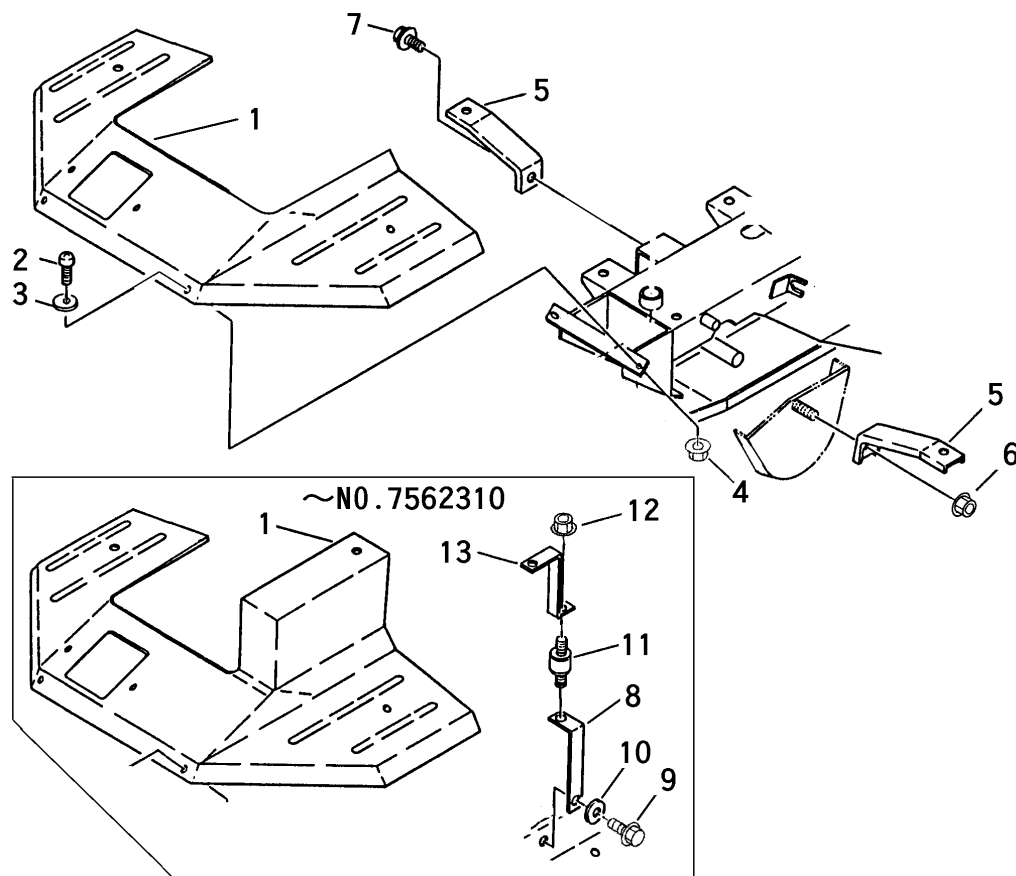
FIG 5 フェンダー (国内) FENDER (DOMESTIC)



A	クボタ	KUBOTA
B	ミツビシ	MITSUBISHI

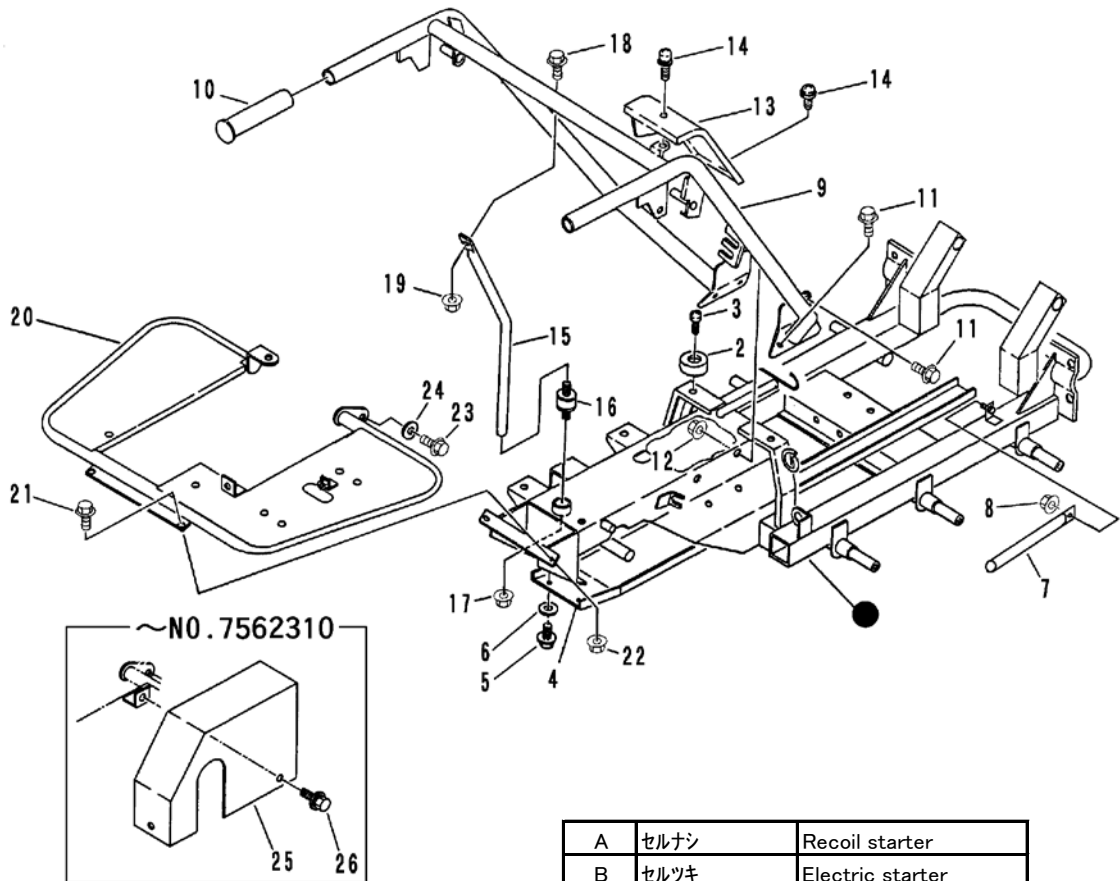
見出 NO.	部品番号 PART NO.	部品名称 PART NAME	個数 Qty		型 寸 DESCRIPTION	適用号機 FROM ~ UP TO SERIAL NO.	備 考 REMARKS
			A	B			
1	3514 1201 011	フェンダ	COVER	1	1		
2	A242 0106 016	ナベコネジ	SCREW	5	5	M6 x 16	
3	0350 0140 618	PW	WASHER,PLAIN	5	5	6 x 18 x 1.6	
4	F300 0106 000	ナット	NUT	5	5	M6	
5	0350 0130 613	PW	WASHER,PLAIN	5	5	6 x 13 x 1.0	
6	3513 1205 000	フェンダ-ササエ	SUPPORT	2	2		
7	F301 0108 000	ナット	NUT	1	1	M8	
8	K110 0108 016	ボルト	BOLT	1	1	M8 x 16	
9	3514 1221 001	フェンダ-ササエ	SUPPORT	1			
9	3526 1215 000	プレート	PLATE		1		NO. 7562311 ~
9	3514 1221 001	フェンダ-ササエ	SUPPORT		1		~ NO. 7562310
10	K110 0108 016	ボルト	BOLT	1	1	M8 x 16	
11	0350 0140 822	PW	WASHER,PLAIN	1	1	8 x 22 x 1.6	
12	3204 0008 000	ホウシソコム	INSULATOR	1		EA1002	
12	3204 0008 000	ホウシソコム	INSULATOR		1	EA1002	~ NO. 7562310
13	F300 0106 000	ナット	NUT	1		M6	
13	F300 0106 000	ナット	NUT		1	M6	~ NO. 7562310
14	3514 1225 000	フェンダ-ササエ	SUPPORT	1			
14	3514 1225 000	フェンダ-ササエ	SUPPORT		1		~ NO. 7562310

FIG 6 フェンダー（手動ダンブ・輸出）
FENDER (Manual hand tipping · OVERSEAS SPECS)



見出 NO.	部品番号 PART NO.	部品名称 PART NAME	個数 Q'ty	型 寸 DESCRIPTION	適用号機 FROM ~ UP TO SERIAL NO	備 考 REMARKS
1	3514 1202 000	カバー-A	1		NO.7562311 ~	RECOMMENDED SPARE PARTS
1	3514 1201 011	フェンダー	1		~ NO.7562310	
2	A242 0106 016	ナハコネジ	4	M6 x 16		
3	0350 0140 618	PW	4	6 x 18 x 1.6		
4	F300 0106 000	ナット	4	M6		
5	3513 1205 000	フェンダー-ササイ	2			
6	F301 0108 000	ナット	1	M8		
7	K110 0108 016	ホルルト	1	M8 x 16		
8	3514 1221 001	フェンダー-ササイ	1		~ NO.7562310	
9	K110 0108 016	ホルルト	1	M8 x 16	~ NO.7562310	
10	0350 0140 822	PW	1	8 x 22 x 1.6	~ NO.7562310	
11	3204 0008 000	ホウソウゴム	1	EA1002	~ NO.7562310	
12	F300 0106 000	ナット	2	M6	~ NO.7562310	
13	3514 1225 000	フェンダー-ササイ	1		~ NO.7562310	

FIG 7 フレーム & ハンドル & フェンダー (油圧ダンプ)
 FRAME & HANDLE & FENDER (Hydraulic tipping) ~NO.7563258

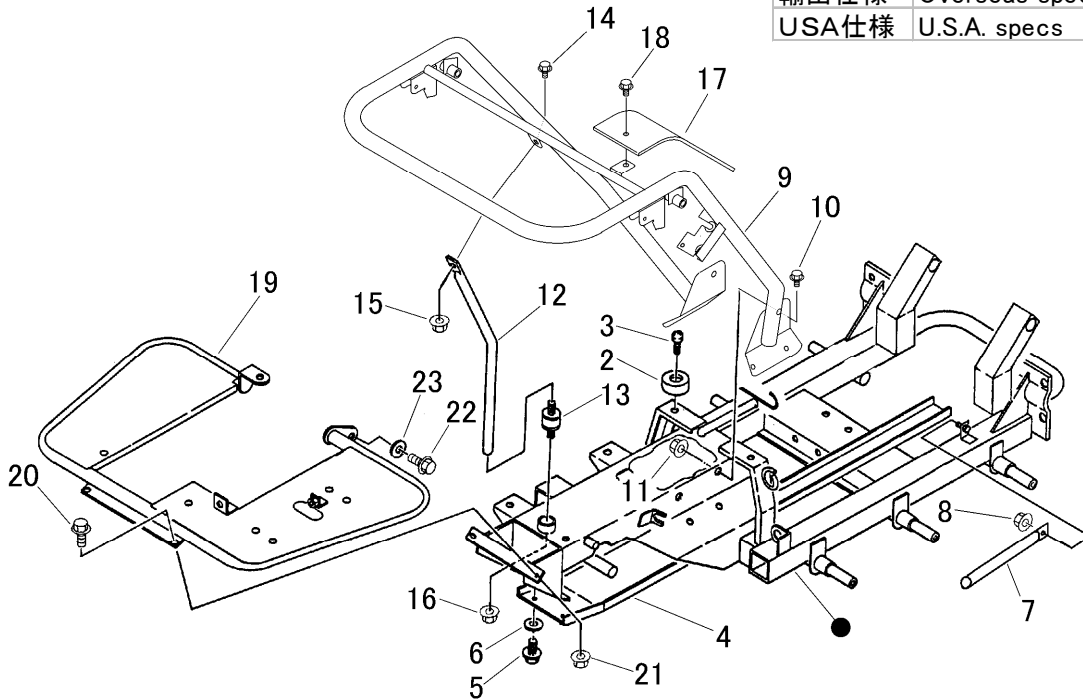


A	セルナン	Recoil starter
B	セルツキ	Electric starter

見出 NO.	部品番号 PART NO.	部品名称 PART NAME	個数 Q'ty		型 寸 DESCRIPTION	適用号機 FROM ~ UP TO SERIAL NO.	備 考 REMARKS
			A	B			
2	3611 4062 000	ホコゴム	RUBBER	2	2	B-4	
3	A252 0160 025	トラスコネジ	SCREW	2	2	M6 × 25	
4	3526 1061 000	ガード	GUARD	1	1		
5	K110 0108 016	Fボルト	BOLT	4	4	M8 × 16	
6	0350 0140 822	PW	WASHER, PLAIN	4	4	8 × 22 × 1.6	
7	3632 4021 000	ラッカホ ⁺ ウシホ ⁺ ウ	BAR	1	1		
8	A351 0112 002	Uナット	U-NUT	1	1	M12	
9	3526 1601 000	ハンドル	HANDLE	1	1		
10	3513 1125 000	ニギリ	GRIP	2	2	HK-25	
11	K710 0108 020	Fボルト	BOLT	6	5	M8 × 20	
12	F301 0108 000	Fナット	NUT	2	2	M8	
13	3524 1181 000	ハンドルカバー	COVER	1	1		
14	H242 0106 016	ナベ ⁺ セムSB	SCREW	2	2	M6 × 16	
15	3526 1635 000	サポート	SUPPORT	1	1		
16	3204 0008 000	ホ ⁺ ウシゴム	INSULATOR	1	1	EA1002	
17	F300 0106 000	Fナット	NUT	1	1	M6	
18	K710 0108 020	Fボルト	BOLT	1	1	M8 × 20	
19	F301 0108 000	Fナット	NUT	1	1	M8	
20	3526 1301 001	フェンダ	FENDER	1	1		NO.7562311 ~
20	3526 1301 000	フェンダ	FENDER	1	1		~NO.7562310
21	K710 0108 025	Fボルト	BOLT	2	2	M8 × 25	
22	F301 0108 000	Fナット	NUT	2	2	M8	
23	K710 0108 025	Fボルト	BOLT	1	1	M8 × 25	
24	0350 0140 822	PW	WASHER, PLAIN	1	1	8 × 22 × 1.6	
25	3526 1321 000	アンセ ⁺ ンカバー	COVER	1	1		~NO.7562310
26	H104 0106 016	セムSB	BOLT	2	2	M6 × 16	~NO.7562310

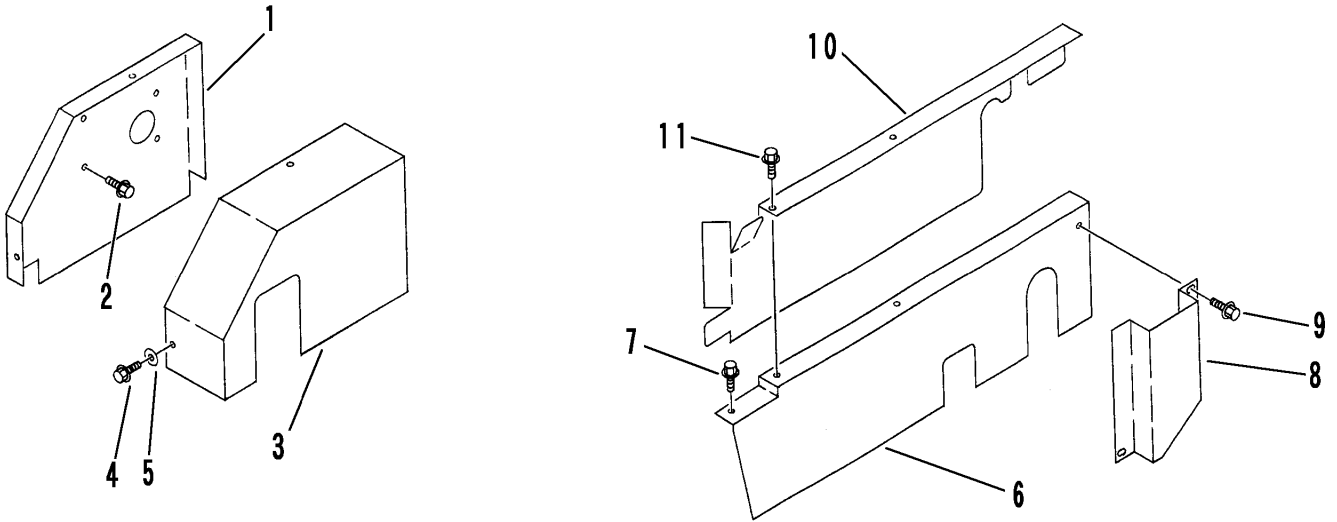
FIG 7-1 フレーム & ハンドル & フェンダー (油圧ダンプ)
 FRAME & HANDLE & FENDER (Hydraulic tipping)

輸出仕様	Overseas specs	NO.7563259~
USA仕様	U.S.A. specs	NO.7563165~



見出	部品番号	部品名称		個数	型 寸	適用号機	備考
NO.	PART NO.	PART NAME		Q'ty	DESCRIPTION	FROM ~ UP TO SERIAL NO.	REMARKS
2	3611 4062 000	ホコゴム	RUBBER	2	B-4		
3	A252 0160 025	トラスコネジ	SCREW	2	M6×25		
4	3526 1061 000	ガード	GUARD	1			
5	K110 0108 016	Fボルト	BOLT	4	M8×16		
6	0350 0140 822	PW	WASHER,PLAIN	4	8×22×1.6		
7	3632 4021 000	ラッカホウシホウ	BAR	1			
8	A351 0112 002	Uナット	U-NUT	1	M12		
9	3526 1681 001	ハンドル	HANDLE	1		NO.7564123~	D
9	3526 1681 000	ハンドル	HANDLE	1		NO.7563259~NO.7564122	D
9	3526 1651 000	ハンドル	HANDLE	1		~NO.7563258	
10	K710 0108 020	Fボルト	BOLT	6	M8×20		
11	F301 0108 000	Fナット	NUT	2	M8		
12	3526 1695 000	サポ-ト	SUPPORT	1		NO.7563259~	
12	3526 1135 000	サポ-ト	SUPPORT	1		~NO.7563258	
13	3204 0008 000	ホウシゴム	INSULATOR	1	EA1002		
14	K710 0108 020	Fボルト	BOLT	1	M8×20		
15	F301 0108 000	Fナット	NUT	1	M8		
16	F300 0106 000	Fナット	NUT	1	M6		
17	3526 1671 000	カバー	COVER	1			
18	K700 0106 014	Fボルト	BOLT	2	M6×14		
19	3526 1301 001	フェンダ	FENDER	1			GB180,GN182
19	3526 1331 000	フェンダ	FENDER	1			for EPA EX17
20	K710 0108 025	Fボルト	BOLT	2	M8×25		
21	F301 0108 000	Fナット	NUT	2	M8		
22	K710 0108 025	Fボルト	BOLT	1	M8×25		
23	0350 0140 822	PW	WASHER,PLAIN	1	8×22×1.6		

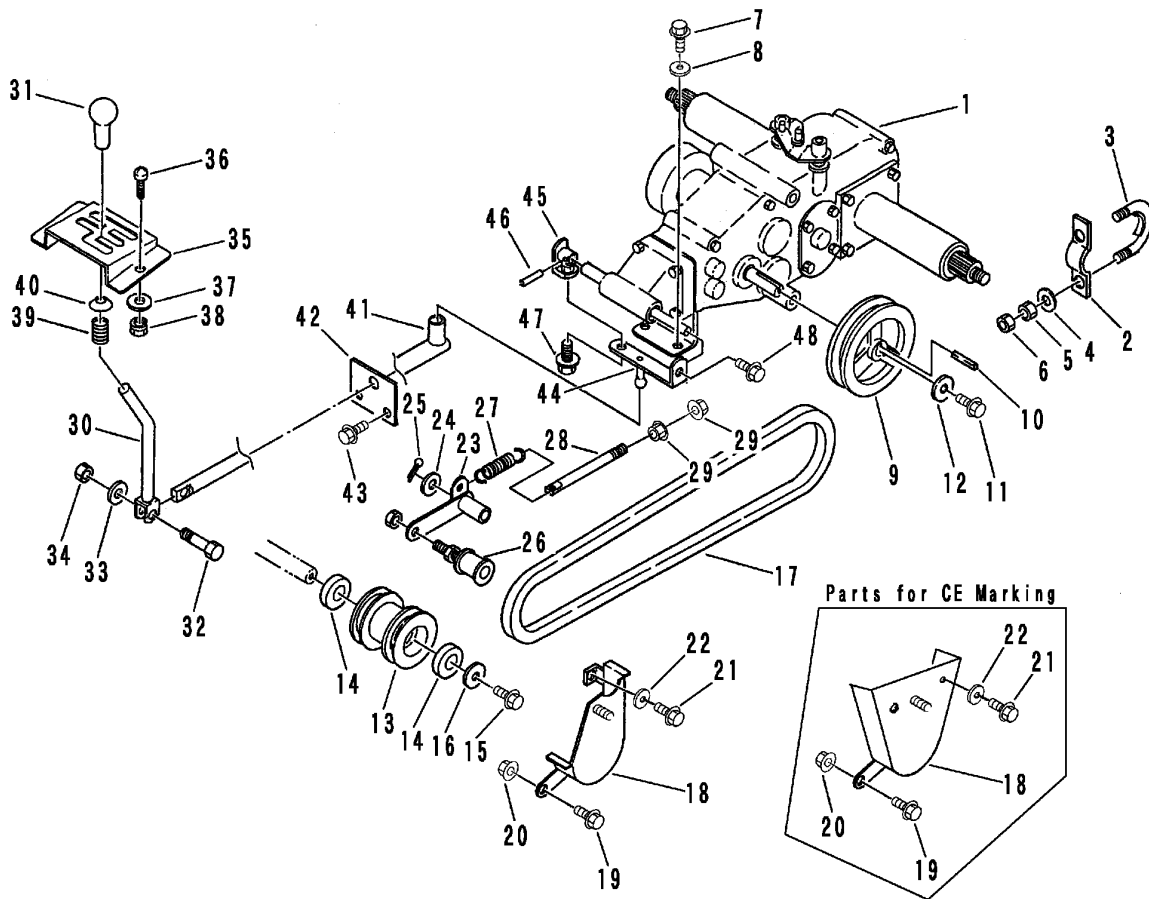
FIG 8 ベルトカバー (CE対応)
BELT COVER (Parts for CE Marking parts) 95/06~



A	手動ダンブ	Manual hand tipping.
B	油圧ダンブ	Hydraulic tipping.

見出 NO.	部品番号 PART NO.	部品名称 PART NAME	個数 Q'ty		型 寸 DESCRIPTION	適 用 号 機 FROM ~ UP TO SERIAL NO.	備 考 REMARKS
			A	B			
1	3526 1801 000	ブラケット	BRACKET	1			
1	3526 1805 000	ブラケット	BRACKET		1		
2	K110 0108 016	Fボルト	BOLT	2	2	M8 x 16	
3	3526 1811 000	カバー	COVER	1			
3	3526 1815 000	カバー	COVER		1		
4	K100 0106 014	Fボルト	BOLT	3	3	M6 x 14	
5	0350 0140 618	PW	WASHER,PLAIN	3	3	6 x 18 x 1.6	
6	3526 1821 001	カバー	COVER	1			NO. 7561968 ~
6	3526 1821 000	カバー	COVER	1			~ NO. 7561967
6	3526 1823 001	カバー	COVER		1		NO. 7561968 ~
6	3526 1823 000	カバー	COVER		1		~ NO. 7561967
7	K100 0106 014	Fボルト	BOLT	1	1	M6 x 14	
8	3526 1825 000	カバー	COVER	1	1		
9	K100 0106 014	Fボルト	BOLT	2	2	M6 x 14	
10	3526 1828 001	カバー	COVER	1	1		NO. 7561968 ~
10	3526 1828 000	カバー	COVER	1	1		~ NO. 7561967
11	K100 0106 014	Fボルト	BOLT	2	2	M6 x 14	

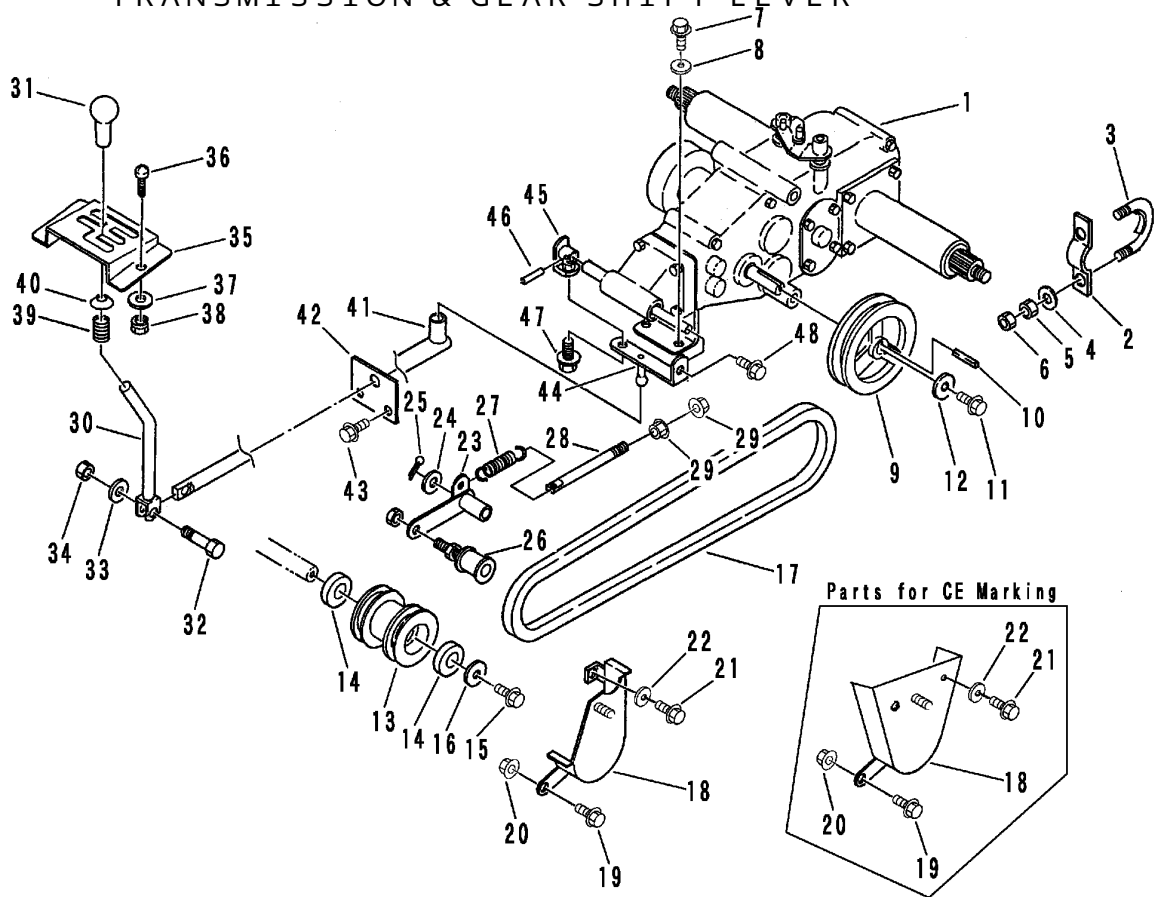
FIG 9 ミッション & チェンジレバー
TRANSMISSION & GEAR SHIFT LEVER



A	手動ダンブ 国内	Manual hand tipping for domestic use.
B	油圧ダンブ 国内	Hydraulic tipping for domestic use.
C	手動ダンブ 輸出	Manual hand tipping for overseas.
D	油圧ダンブ 輸出	Hydraulic tipping for overseas.

見出 NO.	部品番号 PART NO.	部品名称 PART NAME	個数 Q'ty				型 寸 DESCRIPTION	適用号機 FROM ~ UP TO SERIAL NO	備 考 REMARKS
			A	B	C	D			
1	7306 000C 000	ミッション	1	1	1	1	CT7C		
2	3513 2001 000	プレート	2	2	2	2			
3	3509 2001 000	Uボルト	2	2	2	2	U-027		
4	0350 0141 022	PW	4	4	4	4	10 × 22 × 1.6		
5	A301 0110 001	ナット	4	4	4	4	M10		
6	A301 0110 003	ナット	4	4	4	4	M10 3種		
7	K710 0108 020	Fボルト	2	2	2	2	M8 × 20		
8	0350 0140 822	PW	2	2	2	2	8 × 22 × 1.6		
9	3514 2004 000	ミッションプーリー	1	1	1	1	135		
10	0571 0005 035	キー	1	1	1	1	5 × 5 × 35		
11	K700 0606 014	Fボルト	1	1	1	1	M6 × 14 2410		
12	0350 0160 628	PW	1	1	1	1	6 × 28 × 3.0		
13	3514 2301 000	チュウカンプーリー	1	1	1	1	102-40B2-01		
14	0750 0062 032	ベアリング	2	2	2	2	6203ZZ		
15	K710 0108 016	Fボルト	1	1	1	1	M8 × 16		
16	0350 0161 030	PW	1	1	1	1	10 × 30 × 3.2		
17	0852 0000 079	Vベルト	1	1	1	1	B79		
18	3514 2305 000	ベルトストッパー	1	1					
18	3526 2305 000	ベルトストッパー			1	1		NO.7562311 ~	
18	3514 2305 000	ベルトストッパー			1	1		~ NO.7562310	
19	K710 0108 020	Fボルト	1	1	1	1	M8 × 20		
20	F301 0108 000	Fナット	1	1	1	1	M8		
21	K110 0108 016	Fボルト	1	1	1	1	M8 × 16		
22	0350 0140 822	PW	1	1	1	1	8 × 22 × 1.6		
23	3514 2314 000	ミッションアーム	1	1	1	1			

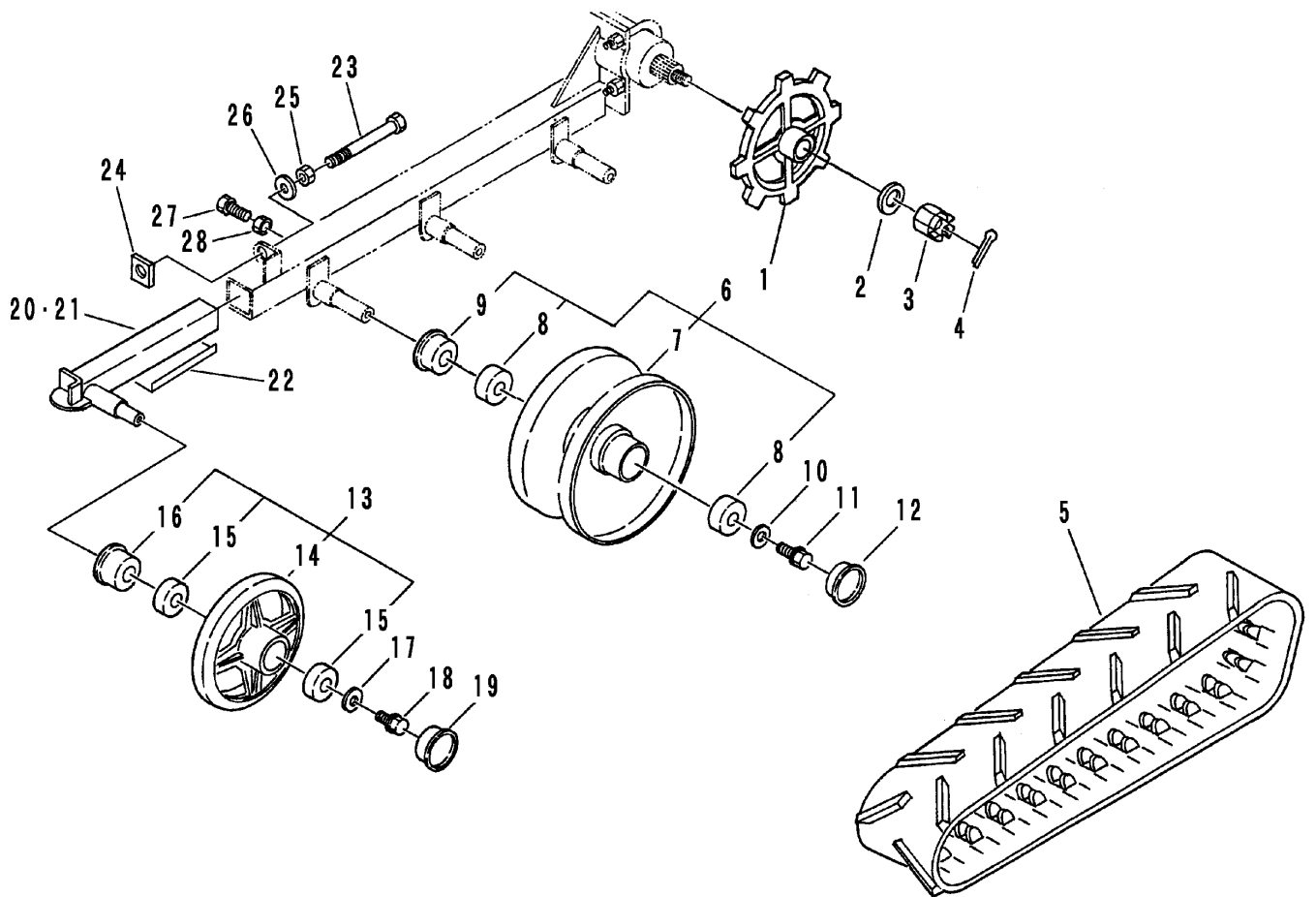
FIG 9 ミッション & チェンジレバー
TRANSMISSION & GEAR SHIFT LEVER



A	手動ダンブ 国内	Manual hand tipping for domestic use.
B	油圧ダンブ 国内	Hydraulic tipping for domestic use.
C	手動ダンブ 輸出	Manual hand tipping for overseas.
D	油圧ダンブ 輸出	Hydraulic tipping for overseas.

見出 NO.	部品番号 PART NO.	部品名称 PART NAME	個数 Q'ty				型 寸 DESCRIPTION	適用号機 FROM ~ UP TO SERIAL NO	備 考 REMARKS
			A	B	C	D			
24	0350 0161 630	PW	WASHER,PLAIN	1	1	1	1	16 × 30 × 3.2	
25	0520 0132 032	ワリピン	PIN split	1	1	1	1	3.2 × 32	
26	3513 3121 000	テンションプーリ	PULLEY	1	1	1	1	ナット付き	RECOMMENDED SPARE PARTS
27	5201 2319 000	スプリング	SPRING	1	1	1	1	#37	
28	3606 2015 000	テンションハリロッド	ROD	1	1	1	1	8 × 90	
29	F301 0108 000	Fナット	NUT	2	2	2	2	M8	
30	3514 3201 000	チェンジレバー	LEVER	1	1	1	1		
31	0693 0012 460	グリップ	GRIP	1	1	1	1	12用	
32	K804 0106 030	Fボルト	BOLT	1	1	1	1	M6 × 30(8T)	
33	0350 0140 618	PW	WASHER,PLAIN	1	1	1	1	6 × 18 × 1.6	
34	A350 0106 001	Uナット	U-NUT	1	1	1	1	M6	
35	3514 3207 000	チェンジガイド板	PLATE	1		1			
35	3526 3257 000	チェンジガイド板	PLATE		1		1		
36	A252 0160 016	トラスコネジ	SCREW	2		2		M6 × 16	
36	K100 0106 016	Fボルト	BOLT		2		2	M6 × 16	
37	0350 0140 618	PW	WASHER,PLAIN	2		2		6 × 18 × 1.6	
37	0350 0140 618	PW	WASHER,PLAIN		4		4	6 × 18 × 1.6	
38	F300 0106 000	Fナット	NUT	2	2	2	2	M6	
39	5301 3204 100	スプリング	SPRING	1	1	1	1	#39	RECOMMENDED SPARE PARTS
40	3205 3107 000	オガエマルサ	WASHER,PLAIN	1	1	1	1		RECOMMENDED SPARE PARTS
41	3514 3211 000	チェンジロッド	ROD	1	1	1	1		
42	3514 3217 000	ウケ板	PLATE	1	1	1	1		
43	K710 0108 020	Fボルト	BOLT	2	2	2	2	M8 × 20	
44	3514 3221 000	ツキテA	JOINT A	1	1	1	1		
45	3514 3225 000	ツキテB	JOINT B	1	1	1	1		
46	0550 0006 025	スプリングピン	PIN spring	1	1	1	1	6 × 25	
47	K710 0108 025	Fボルト	BOLT	1	1	1	1	M8 × 25	
48	K110 0108 016	Fボルト	BOLT	1	1	1	1	M8 × 16	

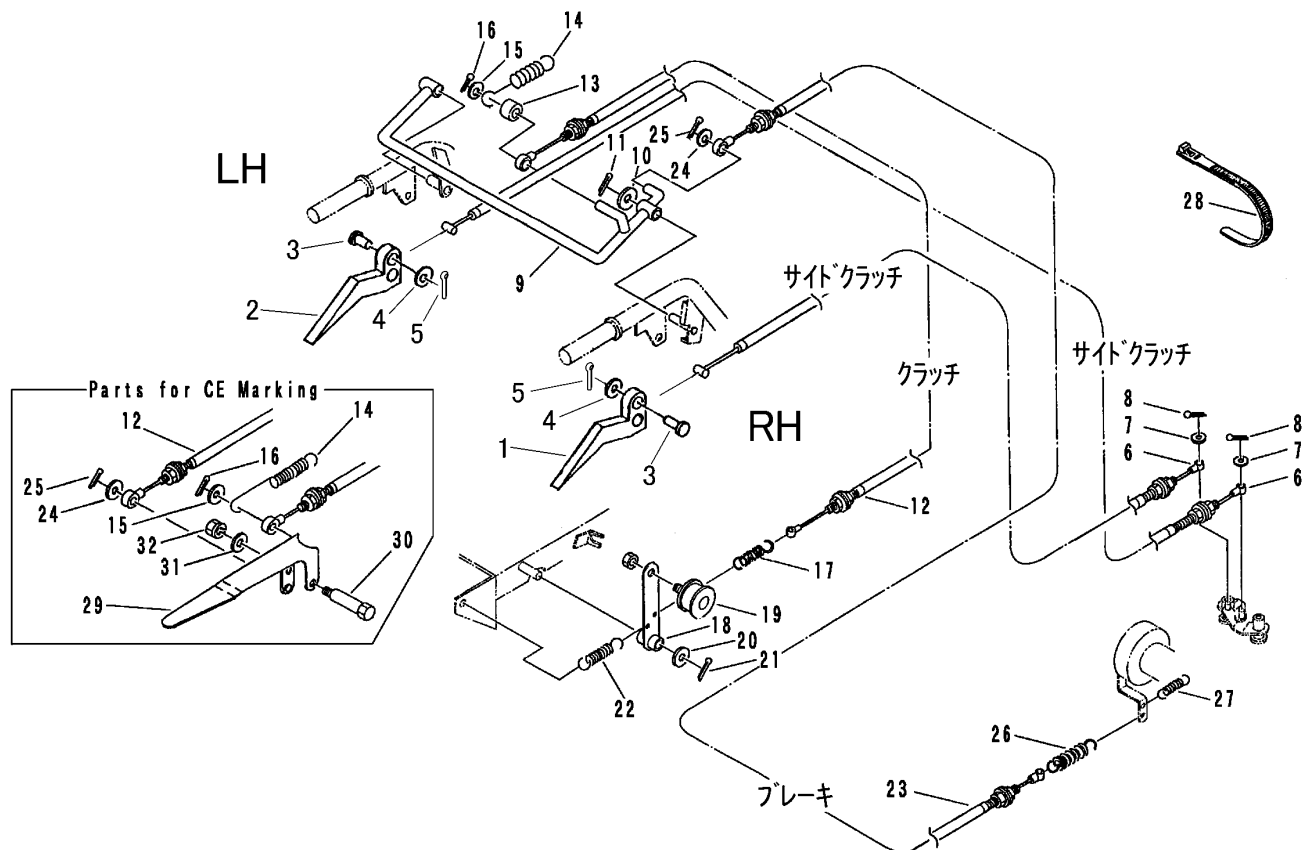
FIG 10 テンリン & ユドウリン ROLLER & IDLER



A	国内仕様	For domestic use
B	輸出仕様	For overseas

見出	部品番号	部品名称		個数 Q'ty		型 寸	適 用 号 機	備 考
NO.	PART NO.	PART NAME		A	B	DESCRIPTION	FROM ~ UP TO SERIAL NO	REMARKS
1	3514 2008 000	スプロケット	SPROCKET	2	2	8T		RECOMMENDED SPARE PARTS
2	0350 0171 640	PW	WASHER,PLAIN	2	2	16 × 40 × 4.5		RECOMMENDED SPARE PARTS
3	A310 0101 620	キャッスルナット	NUT	2	2	M16		RECOMMENDED SPARE PARTS
4	0520 0140 032	ワリピン	PIN split	2	2	4.0 × 32		RECOMMENDED SPARE PARTS
5	3526 2014 000	クローラー	CRAWLER	2				
5	3514 2013 000	クローラー	CRAWLER		2			RECOMMENDED SPARE PARTS
6	3514 2101 000	テンリンASSY	ROLLER ASSY	6	6			RECOMMENDED SPARE PARTS
7	3514 2102 000	テンリン	ROLLER	6	6			
8	0750 0062 040	ベアリング	BEARING	12	12	6204		RECOMMENDED SPARE PARTS
9	0840 3254 716	オイルシール	SEAL	6	6	MUD 25 × 47 × 15.5		RECOMMENDED SPARE PARTS
10	0350 0151 026	PW	WASHER,PLAIN	6	6	10 × 26 × 2.3		RECOMMENDED SPARE PARTS
11	K710 0110 020	ボルト	BOLT	6	6	M10 × 20		RECOMMENDED SPARE PARTS
12	3513 2107 000	メクラブタ	CAP	6	6	SC47 × 7A		RECOMMENDED SPARE PARTS
13	3513 2201 000	ユドウリンASSY	IDLER ASSY	2	2			RECOMMENDED SPARE PARTS
14	3513 2202 000	ユドウリン	IDLER	2	2			
15	0750 0062 050	ベアリング	BEARING	4	4	6205		RECOMMENDED SPARE PARTS
16	3516 2303 000	オイルシール	SEAL	2	2	MUD 30 × 55 × 15		RECOMMENDED SPARE PARTS
17	0350 0161 030	PW	WASHER,PLAIN	2	2	10 × 30 × 3.2		RECOMMENDED SPARE PARTS
18	K710 0110 020	ボルト	BOLT	2	2	M10 × 20		RECOMMENDED SPARE PARTS
19	3513 2205 000	メクラブタ	CAP	2	2	SC52 × 7A		RECOMMENDED SPARE PARTS
20	3514 2206 011	ユドウリンジクR	PIN idler R	1	1		NO. 7562008 ~	RECOMMENDED SPARE PARTS
20	3514 2206 010	ユドウリンジクR	PIN idler R	1	1		~ NO. 7562007	
21	3514 2215 011	ユドウリンジクL	PIN idler L	1	1		NO. 7562008 ~	RECOMMENDED SPARE PARTS
21	3514 2215 010	ユドウリンジクL	PIN idler L	1	1		~ NO. 7562007	
22	3533 2231 000	スペーサー	SIM	2	2		NO. 7562008 ~	

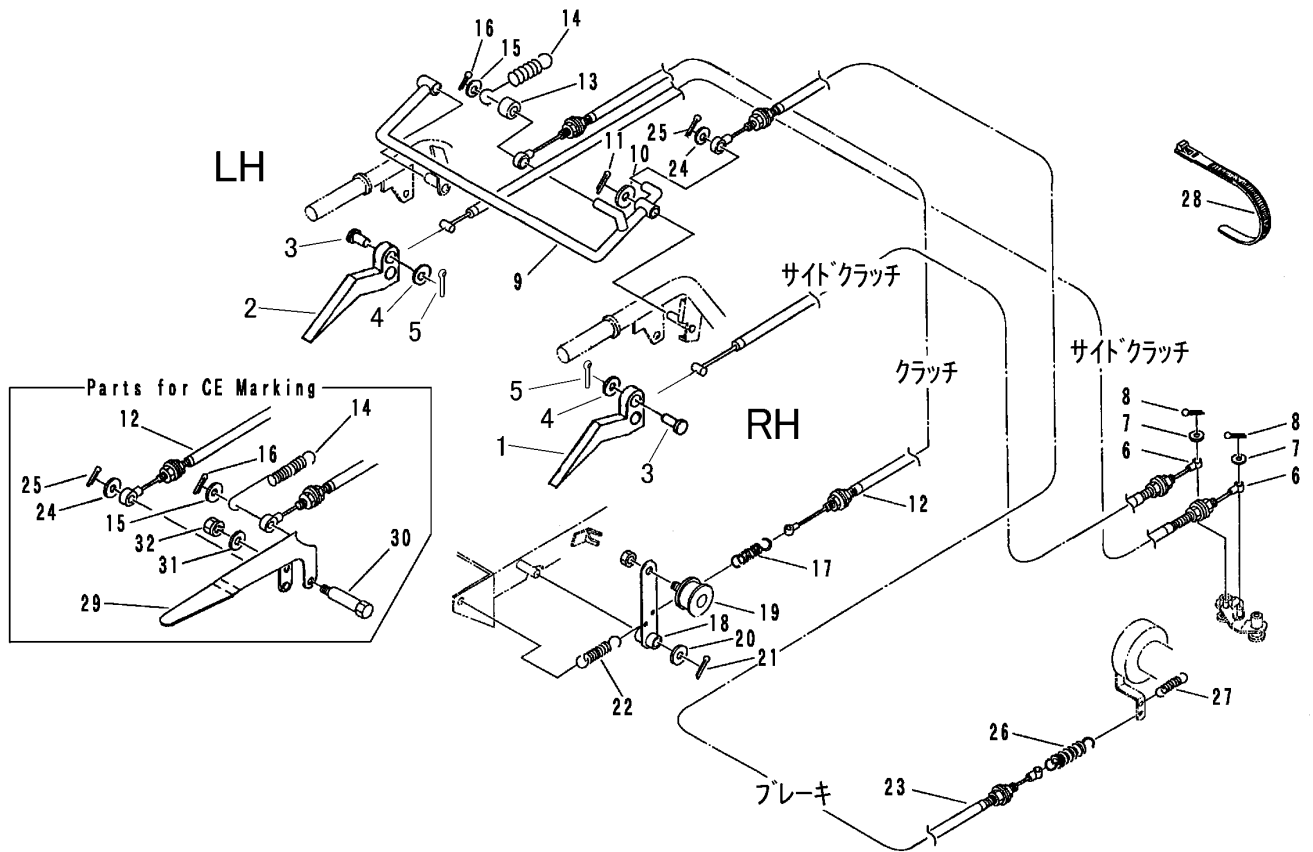
FIG 11 クラッチ・ブレーキレバー CLUTCH・BRAKE LEVER



A	国内仕様	For domestic use
B	輸出仕様	For overseas

見出 NO.	部品番号 PART NO.	部品名称 PART NAME	個数 Q'ty		型 寸 DESCRIPTION	適用号機 FROM ~ UP TO SERIAL NO	備 考 REMARKS
			A	B			
1	3533 3002 000	レバー R	1	1	樹脂製(黒)	NO.7564123 ~	
1	3513 3002 000	レバー R	1	1	E302 113 15200	~ NO.7564122	
2	3533 3003 000	レバー L	1	1	樹脂製(黒)	NO.7564123 ~	
2	3513 3003 000	レバー L	1	1	E302 113 15200	~ NO.7564122	
3	0562 0106 025	ピアタマピン	2	2	6 × 25		
4	0350 0130 613	PW	2	2	6 × 13 × 1.0		
5	0520 0120 012	ワリピン	2	2	2.0 × 12		
6	3514 3006 000	ワイヤー	2	2	WG023192		サイドクラッチ
7	0350 0130 613	PW	2	2	6 × 13 × 1.0		
8	0520 0120 012	ワリピン	2	2	2.0 × 12		
9	3513 3101 001	クラッチブレーキレバー	1	1			
10	0350 0141 022	PW	1	1	10 × 22 × 1.6		
11	0520 0125 020	ワリピン	1	1	2.5 × 20		
12	3514 3104 000	ワイヤー	1	1	WG033195		クラッチ
13	3513 3109 000	カラー	1	1			
14	3513 3111 000	スプリング	1	1	#156		
15	0350 0141 022	PW	1	1	10 × 22 × 1.6		
16	0520 0125 020	ワリピン	1	1	2.5 × 20		
17	3509 3216 000	スプリング	1	1	#81		
18	3514 3106 001	テンションアーム	1	1			
19	3513 3121 000	テンションプーリー	1	1	ナット付き		
20	0350 0161 630	PW	1	1	16 × 30 × 3.2		
21	0520 0132 032	ワリピン	1	1	3.2 × 32		
22	3205 2004 000	スプリング	1	1	#50		
22	3518 3041 000	スプリング	1	1	#176		

FIG 11 クラッチ・ブレーキレバー CLUTCH・BRAKE LEVER

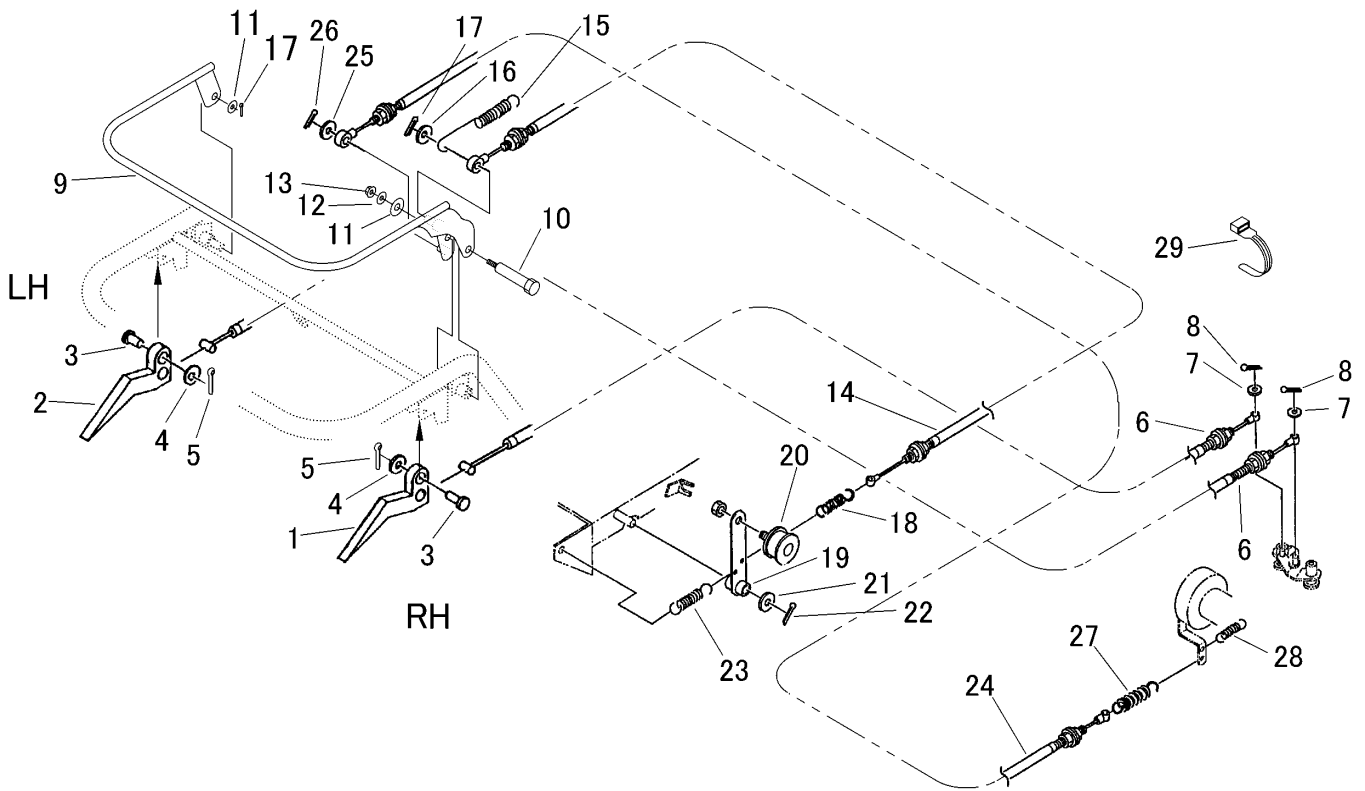


A	国内仕様	For domestic use
B	輸出仕様	For overseas

見出 NO.	部品番号 PART NO.	部品名称 PART NAME	個数 Q'ty		型 寸 DESCRIPTION	適用号機 FROM - UP TO SERIAL NO	備 考 REMARKS
			A	B			
23	3514 3115 000	ワイヤー	1	1	WG043191		ブレーキ
24	0350 0141 022	PW	1	1	10 × 22 × 1.6		
25	0520 0125 020	ワリピン	1	1	2.5 × 20		
26	3513 3127 000	スプリング	1				
26	3526 3177 000	スプリング		1		NO. 7562068 ~	
26	3513 3127 000	スプリング		1	#157	~ NO. 7562067	
27	3205 2004 000	スプリング	1	1	#50		
28	3513 3131 000	プラスチックバンド	4	4	10072858000		
29	3513 3151 000	レバー		1			
30	3513 3157 000	ダンツキホルト		1	B-047		
31	0350 0140 618	PW		1	6 × 18 × 1.6		
32	F300 0106 000	Fナット		1	M6		

FIG 11-1 クラッチ ・ ブレーキレバー CLUTCH ・ BRAKE LEVER

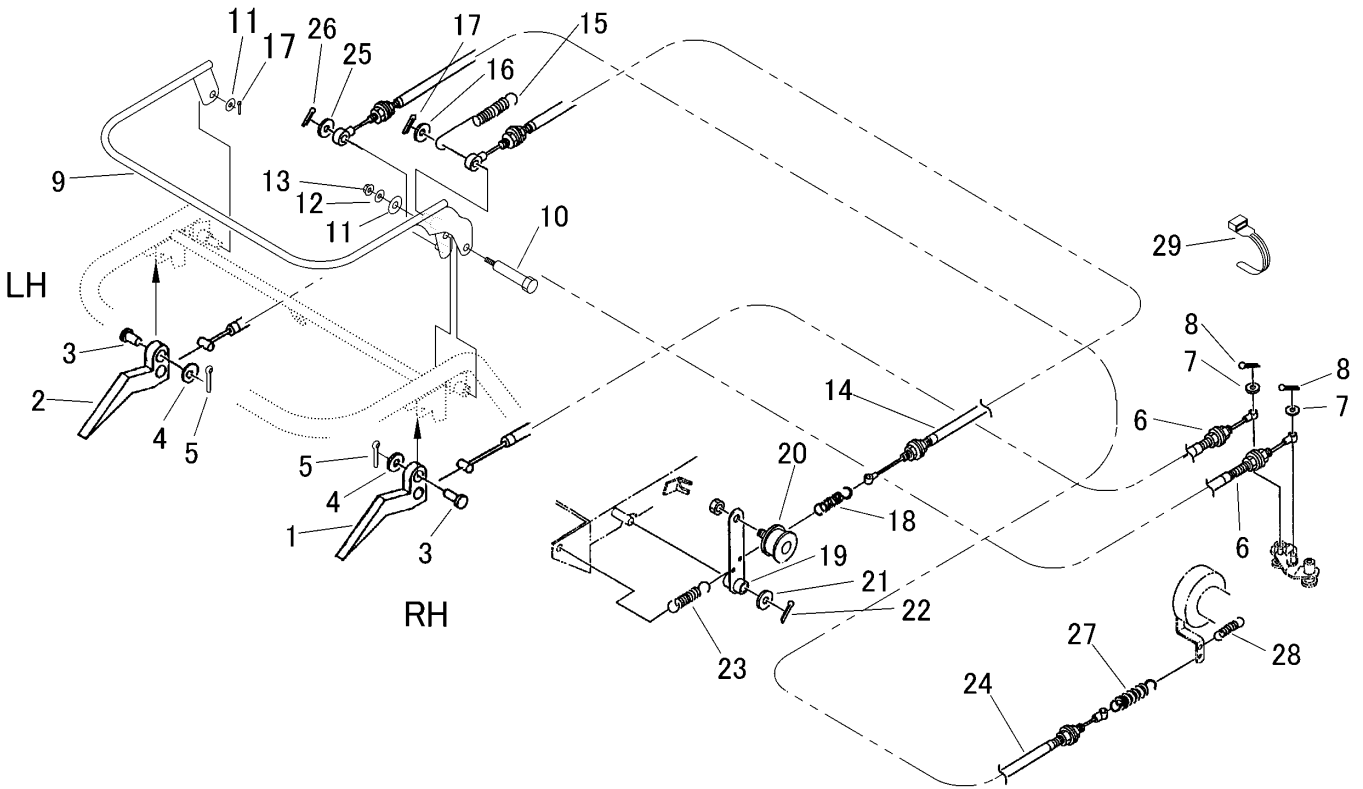
輸出仕様 Overseas specs NO.7563259 ~
 USA仕様 U.S.A. specs NO.7563165 ~



見出 NO.	部品番号 PART NO.	部品名称 PART NAME	個数 Q'ty	型 寸 DESCRIPTION	適用号機 FROM ~ UP TO SERIAL NO.	備 考 REMARKS
1	3533 3002 000	レバー-R	1	樹脂製(黒)	NO.7564123 ~	
1	3513 3002 000	レバー-R	1	E302 113 15200	~ NO.7564122	
2	3533 3003 000	レバー-L	1	樹脂製(黒)	NO.7564123 ~	
2	3513 3003 000	レバー-L	1	E302 113 15200	~ NO.7564122	
3	0562 0106 025	ヒラアタマピン	2	6 × 25		
4	0350 0130 613	PW	2	6 × 13 × 1.0		
5	0520 0120 012	ワリピン	2	2.0 × 12		
6	3533 3006 001	ワイヤー	2		NO.7563259 ~	Side clutch
6	3514 3006 000	ワイヤー	2	WG023192	~ NO.7563258	Side clutch
7	0350 0130 613	PW	2	6 × 13 × 1.0		
8	0520 0120 012	ワリピン	2	2.0 × 12		
9	3526 3301 000	レバ -	1			
10	3513 3157 000	ダンツキボルト	1	B-047	NO.7563259 ~	
10	3513 3157 000	ダンツキボルト	2	B-047	~ NO.7563258	
11	0350 0151 026	PW	2	10 × 26 × 2.3		
12	0350 0140 618	PW	1	6 × 18 × 1.6	NO.7563259 ~	
12	0350 0140 618	PW	2	6 × 18 × 1.6	~ NO.7563258	
13	F300 0106 000	フナット	1	M6	NO.7563259 ~	
13	F300 0106 000	フナット	2	M6	~ NO.7563258	
14	3533 3109 000	ワイヤー	1		NO.7563259 ~	Clutch
14	3514 3104 000	ワイヤー	1	WG033195	~ NO.7563258	Clutch
15	3513 3111 000	スプリング	1	#156		
16	0350 0141 022	PW	1	10 × 22 × 1.6		
17	0520 0125 020	ワリピン	2	2.5 × 20	NO.7563259 ~	
17	0520 0125 020	ワリピン	1	2.5 × 20	~ NO.7563258	

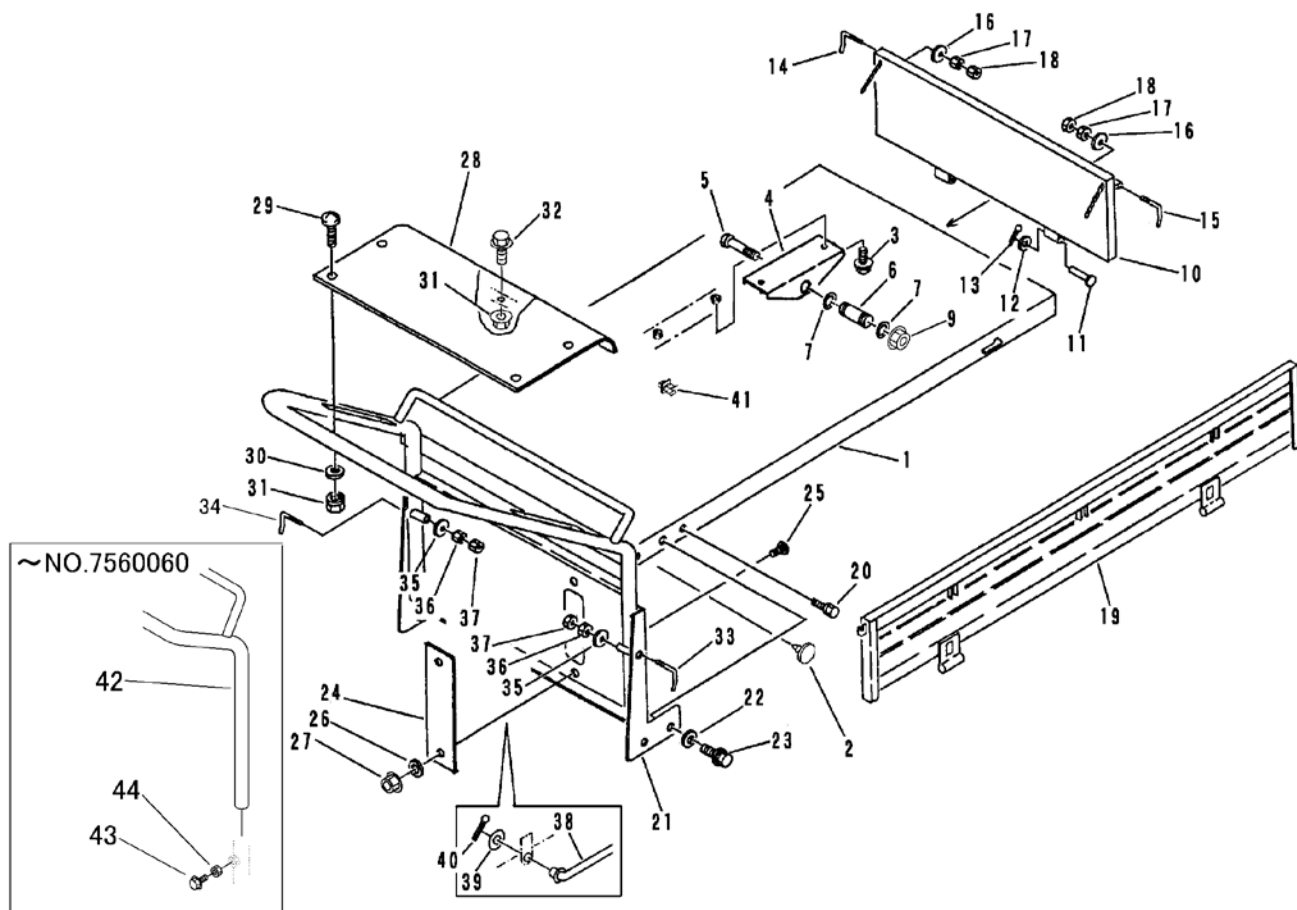
FIG 11-1 クラッチ ・ ブレーキレバー CLUTCH ・ BRAKE LEVER

輸出仕様 Overseas specs NO.7563259 ~
 USA仕様 U.S.A. specs NO.7563165 ~



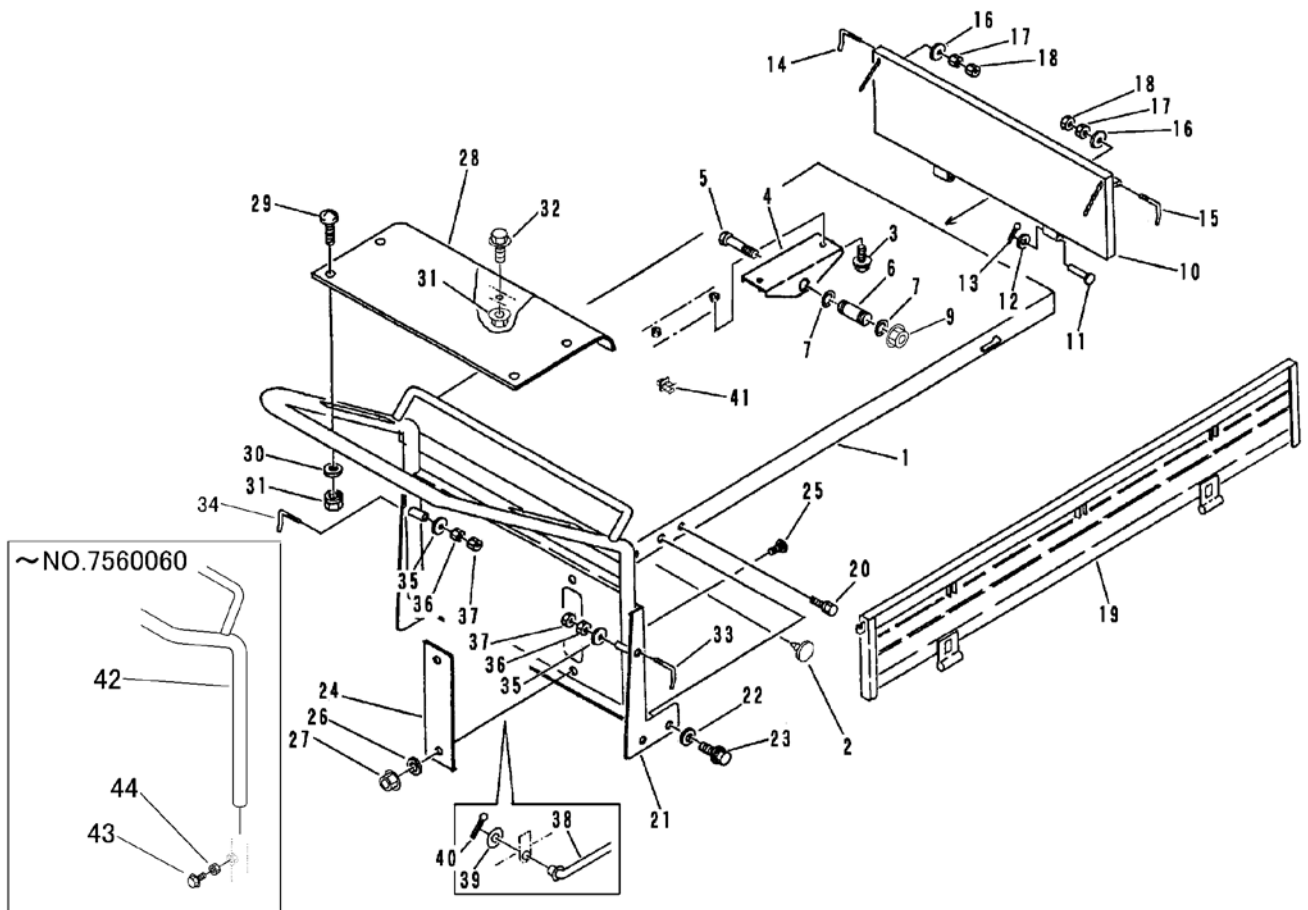
見出	部品番号	部品名称		個数	型 寸	適用号機	備考
NO.	PART NO.		PART NAME	Q'ty	DESCRIPTION	FROM ~ UP TO SERIAL NO.	REMARKS
18	3509 3216 000	スプリング	SPRING	1	#81		
19	3514 3106 001	テンションアーム	ARM	1			
20	3513 3121 000	テンションプーリ	PULLEY	1	ナット付き		
21	0350 0161 630	PW	WASHER,PLAIN	1	16 x 30 x 3.2		
22	0520 0132 032	ワリピン	PIN split	1	3.2 x 32		
23	3518 3041 000	スプリング	SPRING	1	#176		
24	3526 3321 000	ワイヤー	WIRE	1		NO.7563259 ~	Brake
24	3514 3115 000	ワイヤー	WIRE	1	WG043191	~ NO.7563258	Brake
25	0350 0141 022	PW	WASHER,PLAIN	1	10 x 22 x 1.6		
26	0520 0125 020	ワリピン	PIN split	1	2.5 x 20		
27	3526 3177 000	スプリング	SPRING	1			
28	3205 2004 000	スプリング	SPRING	1	#50		
29	3513 3131 000	プラスチックバンド	CLAMP	4	10072858000		

FIG 12 ニダイ & ゲート (箱型三方開)
WAGON & GATE (Flat Bed Opening 3-Ways)



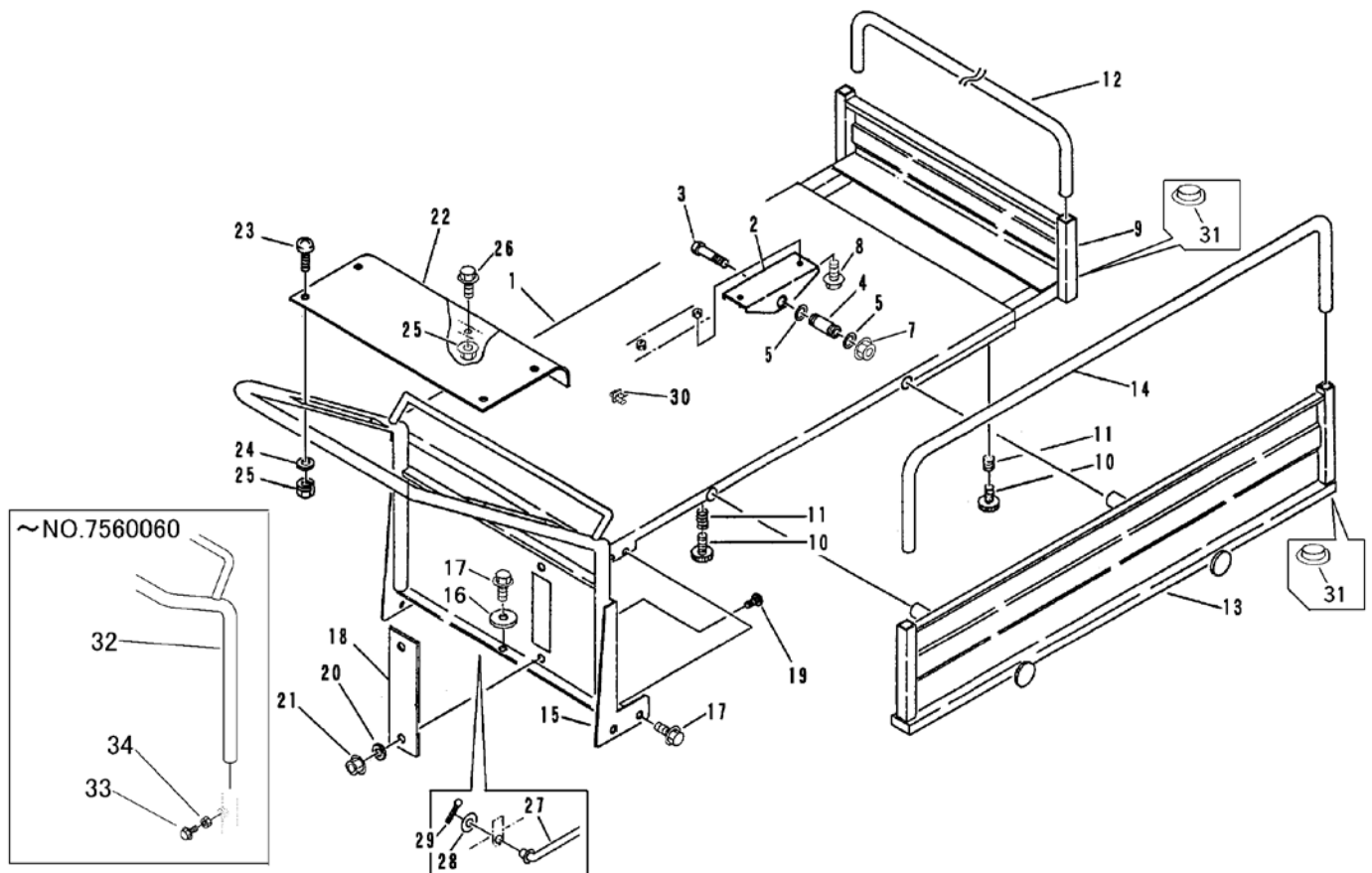
見出	部品番号	部品名称		個数	型 寸	適用号機	備考
NO.	PART NO.	PART NAME		Q'ty	DESCRIPTION	FROM ~ UP TO SERIAL NO	REMARKS
1	3514 4001 000	ニダイ	WAGON	1			
2	3606 4024 000	ホウオンゴム	RUBBER	2	BSIE φ8.5		
3	K110 0108 016	Fホルト	BOLT	4	M8×16		
4	3514 4101 011	ニダイトリツケ	SUPPORT	2			
5	A114 0112 080	ホルト	BOLT	2	M12×80		
6	3513 4021 000	ピン	PIN	2			
7	0830 0100 180	リング	O-RING	4	P-18		
9	F301 0112 000	Fナット	NUT	2	M12		
10	3514 4201 000	マエドア	DOOR	1			
11	5341 4031 000	ヒラアタマピン	PIN	2	φ8×65	NO.7565017~	
11	3606 4705 001	トリツケピン	PIN	2	φ8×66	~NO.7565016	
12	0350 0140 818	PW	WASHER, PLAIN	2	8×18×1.6		
13	0520 0120 016	ワリピン	PIN split	2	2.0×16	NO.7565017~	
13	0520 0125 020	ワリピン	PIN split	2	2.5×20	~NO.7565016	
14	3407 4107 000	ドアカケガネR	LEVER	1	K-003		
15	3407 4108 000	ドアカケガネL	LEVER	1	K-003		
16	0350 0141 022	PW	WASHER, PLAIN	2	10×22×1.6		
17	A301 0110 001	ナット	NUT	2	M10		
18	A301 0110 003	ナット	NUT	2	M10 3種		
19	3533 4801 000	ソクハン	DOOR	2			
20	K110 0108 016	Fホルト	BOLT	2	M8×16		
21	3526 4401 002	ウシロドア	DOOR	1	新部品		ニダイロックバー樹脂
21	3526 4401 001	ウシロドア	DOOR	1	旧部品	NO.7563670~	ニダイロックバー金属
21	3526 4401 000	ウシロドア	DOOR	1		NO.7560061~NO.7563669	
21	3514 4401 000	ウシロドア	DOOR	1		~NO.7560060	

FIG 12 ニダイ & ゲート (箱型三方開)
WAGON & GATE (Flat Bed Opening 3-Ways)



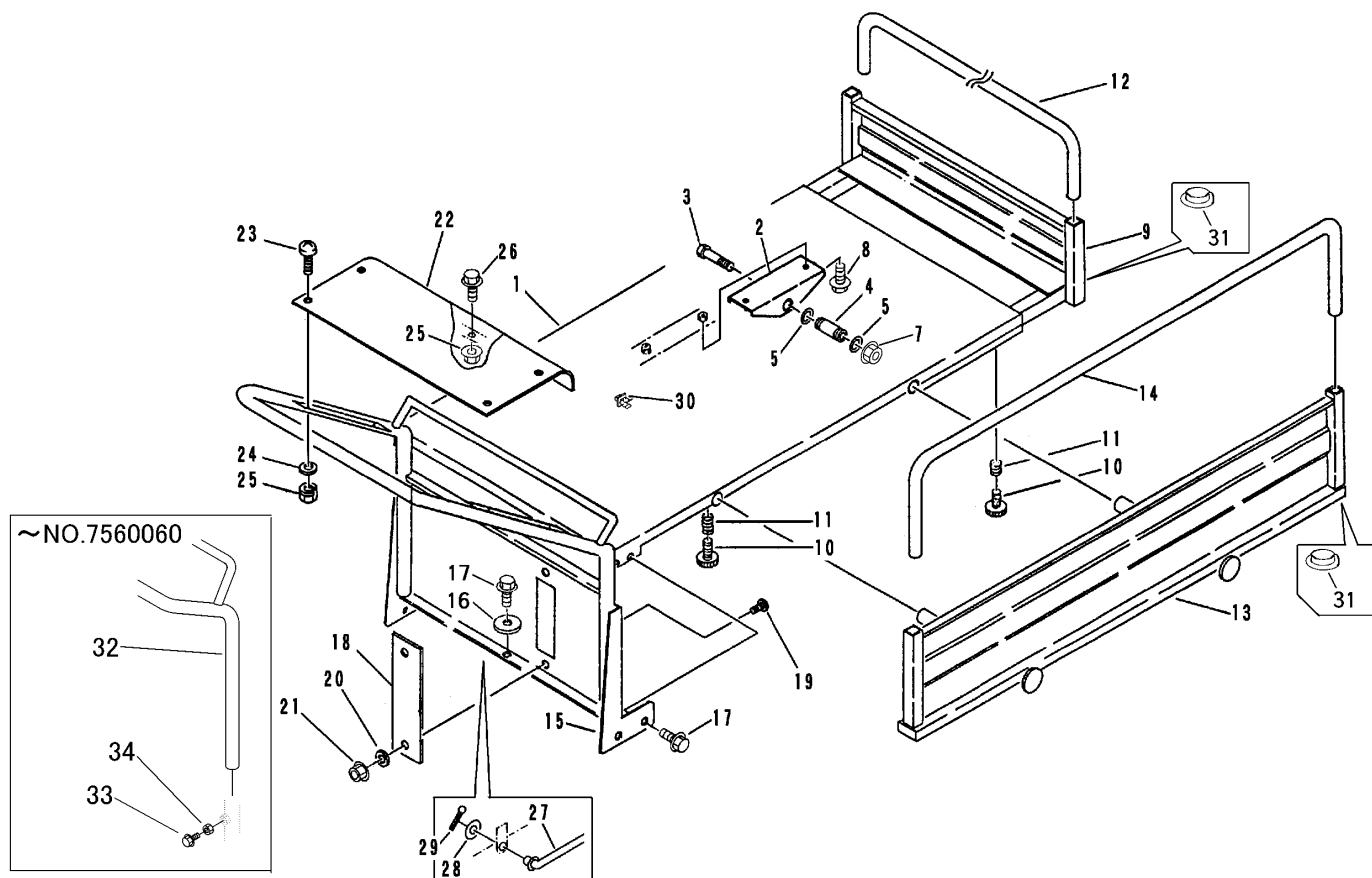
見出	部品番号	部品名称		個数	型 寸	適用号機	備考
NO.	PART NO.		PART NAME	Q'ty	DESCRIPTION	FROM ~ UP TO SERIAL NO.	REMARKS
22	0350 0140 822	PW	WASHER, PLAIN	5	8 × 22 × 1.6		
23	K110 0108 016	Fボルト	BOLT	5	M8 × 16		
24	3524 4328 000	カバー	COVER	1		NO.7560061 ~	
25	A242 0106 016	ナベコネジ	SCREW	2	M6 × 16	NO.7560061 ~	
26	0350 0130 613	PW	WASHER, PLAIN	2	6 × 13 × 1.0	NO.7560061 ~	
27	F300 0106 000	Fナット	NUT	2	M6	NO.7560061 ~	
28	3526 4425 000	カバー	COVER	1		NO.7563670 ~	
28	3526 4421 000	カバー	COVER	1		NO.7560061 ~ NO.7563669	
29	A242 0106 016	ナベコネジ	SCREW	4	M6 × 16	NO.7560061 ~	
30	0350 0130 613	PW	WASHER, PLAIN	5	6 × 13 × 1.0	NO.7560061 ~	
31	F300 0106 000	Fナット	NUT	5	M6	NO.7560061 ~	
32	K100 0106 014	Fボルト	BOLT	1	M6 × 14	NO.7560061 ~	
33	3407 4107 000	ドアカケガネR	LEVER	1	K-003		
34	3407 4108 000	ドアカケガネL	LEVER	1	K-003		
35	0350 0141 022	PW	WASHER, PLAIN	2	10 × 22 × 1.6		
36	A301 0110 001	ナット	NUT	2	M10		
37	A301 0110 003	ナット	NUT	2	M10 3種		
38	3533 4021 000	ラッカホウシホウ	ROD	1			
39	0350 0140 818	PW	WASHER, PLAIN	1	8 × 18 × 1.6		
40	0520 0125 016	ワリピン	PIN, SPLIT	1	2.5 × 16		
41	3535 4059 000	ロッドホルダー	HOLDER, ROD	1			
42	3514 4411 000	ニワクウシロ	COVER	1		~NO.7560060	
43	A110 0108 020	ボルト	BOLT	2	M8 × 20	~NO.7560060	
44	A301 0108 000	ナット	NUT	2	M8	~NO.7560060	

FIG 13 ニダイ & ゲート (サイドフレーム)
WAGON & GATE (Sliding Panel)



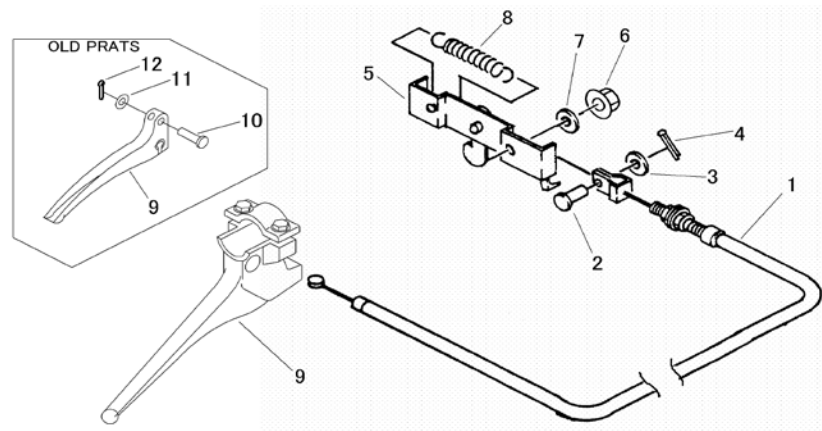
見出	部品番号	部品名称		個数	型 寸	適用号機	備 考
NO.	PART NO.	PART NAME		Q'ty	DESCRIPTION	FROM ~ UP TO SERIAL NO	REMARKS
1	3514 4501 000	ニダイ	WAGON	1			
2	3514 4101 011	ニダイリツケ	SUPPORT	2			
3	A114 0112 080	ボルト	BOLT	2	M12×80		
4	3513 4021 000	ピン	PIN	2			
5	0830 0100 180	リング	O-RING	4	P-18		
7	F301 0112 000	Fナット	NUT	2	M12		
8	K110 0108 016	Fボルト	BOLT	4	M8×16(4T)		
9	3526 4601 000	ホジョフレーム	FRAME	1			
10	3513 4111 000	ノブボルト	BOLT	6			
11	3513 4112 000	スプリング	SPRING	6	#169		
12	3514 4611 000	ニワクマエ	ROD	1			
13	3526 4701 001	サイドフレーム	FRAME	2			
14	3526 4711 001	ニワクヨコ	ROD	2			
15	3526 4851 002	ウシロドア	DOOR	1	新部品		ニダイロックレバー樹脂
15	3526 4851 001	ウシロドア	DOOR	1	旧部品	NO.7563670~	ニダイロックレバー金属
15	3526 4851 000	ウシロドア	DOOR	1		NO.7560061~NO.7563669	
15	3526 4801 000	ウシロドア	DOOR	1		~NO.7560060	
16	0350 0140 822	PW	WASHER, PLAIN	1	8×22×1.6		
17	K110 0108 016	Fボルト	BOLT	5	M8×16		
18	3524 4328 000	カバー	COVER	1		NO.7560061~	
19	A242 0106 016	ナベコネジ	SCREW	2	M6×16	NO.7560061~	
20	0350 0130 613	PW	WASHER, PLAIN	2	6×13×1.0	NO.7560061~	
21	F300 0106 000	Fナット	NUT	2	M6	NO.7560061~	
22	3526 4425 000	カバー	COVER	1		NO.7563670~	
22	3526 4421 000	カバー	COVER	1		NO.7560061~NO.7563669	

FIG 13 ニダイ & ゲート (サイドフレーム)
 WAGON & GATE (Sliding Panel)



見出 NO.	部品番号 PART NO.	部品名称 PART NAME	個数 Q'ty	型 寸 DESCRIPTION	適用号機 FROM ~ UP TO SERIAL NO	備 考 REMARKS
23	A242 0106 016	ナハ`コネジ`	4	M6 × 16	NO.7560061 ~	
24	0350 0130 613	PW	5	6 × 13 × 1.0	NO.7560061 ~	
25	F300 0106 000	Fナット	5	M6	NO.7560061 ~	
26	K100 0106 014	Fボ`ルト`	1	M6 × 14	NO.7560061 ~	
27	3533 4021 000	ラツカホ`ウシホ`ウ`	1			
28	0350 0140 818	PW	1	8 × 18 × 1.6		
29	0520 0125 016	ワリビ`ン`	1	2.5 × 16		
30	3535 4059 000	ロツトホ`ルダ`-`	1			
31	3533 4215 000	キャツプ`	6			
32	3514 4811 000	ニワクウシロ`	1		~ NO.7560060	
33	A110 0108 020	ボ`ルト`	2	M8 × 20	~ NO.7560060	
34	A301 0108 000	ナツト`	2	M8	~ NO.7560060	

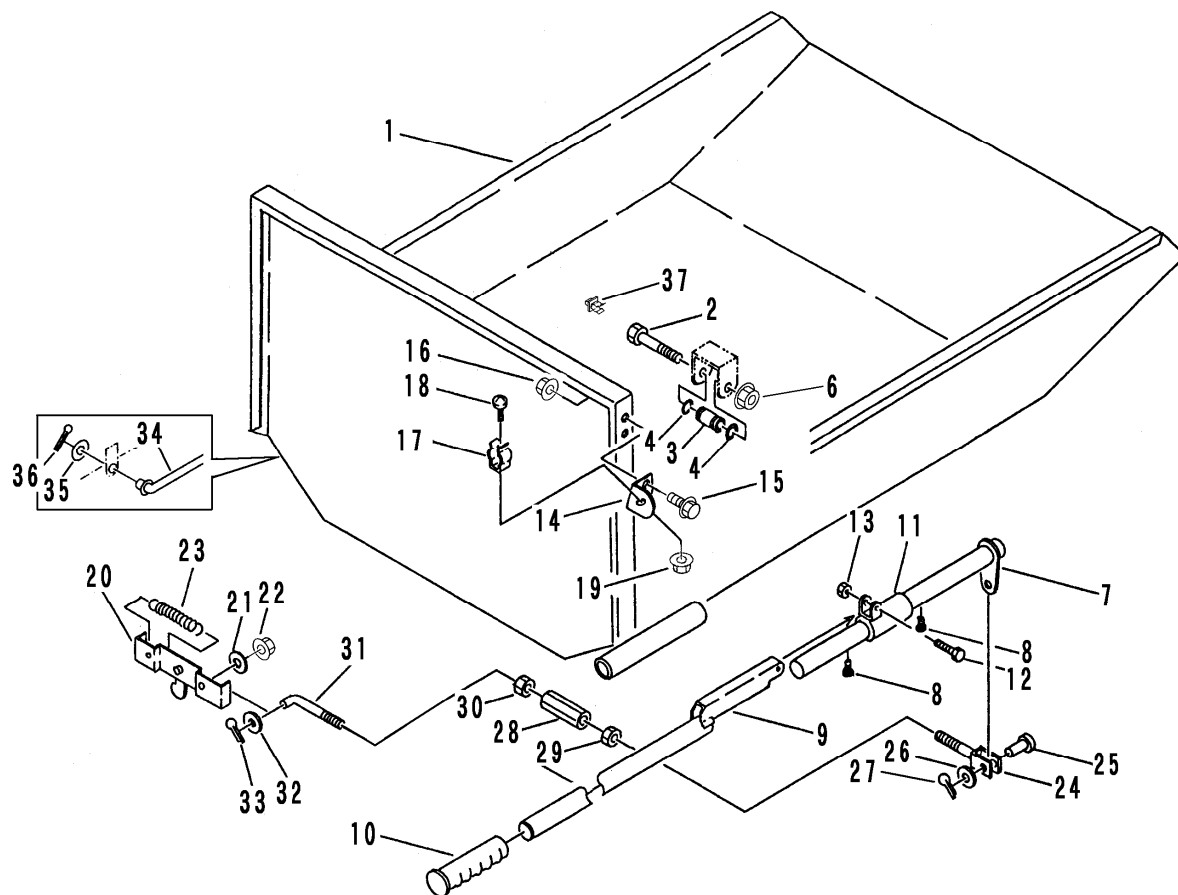
FIG 14 ニダイロック BED LOCKING DEVICE



見出	部品番号	部品名称		個数	型 寸	適用号機	備 考
NO.	PART NO.		PART NAME	Q'ty	DESCRIPTION	FROM ~ UP TO SERIAL NO	REMARKS
1	3526 6001 001	ワイヤー	WIRE	1	新部品		レバー樹脂用
1	3526 6001 000	ワイヤー	WIRE	1	旧部品	NO.7560061~	レバー金属用
1	3514 6002 000	ワイヤー	WIRE	1	WG053190	~NO.7560060	
2	0562 0106 016	ヒアアタマピン	PIN clevis	1	φ6×16		
3	0350 0130 613	PW	WASHER, PLAIN	1	6×13×1.0		
4	0520 0120 012	ワリピン	PIN split	1	2.0×12		
5	3513 6005 011	ロックカナダ	SUPPORT	1			
6	0350 0140 818	PW	WASHER, PLAIN	2	8×18×1.6		
7	F301 0108 000	Fナット	NUT	2	M8		
8	3617 3227 000	スプリング	SPRING	1	#30		
9	3564 4711 000	レバー	LEVER	1		新部品	レバー樹脂製
9	3514 6006 000	レバー	LEVER	1		旧部品	レバー金属製(供給不可)
10	0562 0106 020	ヒアアタマピン	PIN clevis	1	φ6×20	レバー付属	旧部品につき廃止
11	0350 0130 613	PW	WASHER, PLAIN	1	6×11.5×1.6	レバー付属	旧部品につき廃止
12	0520 0120 012	ワリピン	PIN split	1	1.6×12	レバー付属	旧部品につき廃止

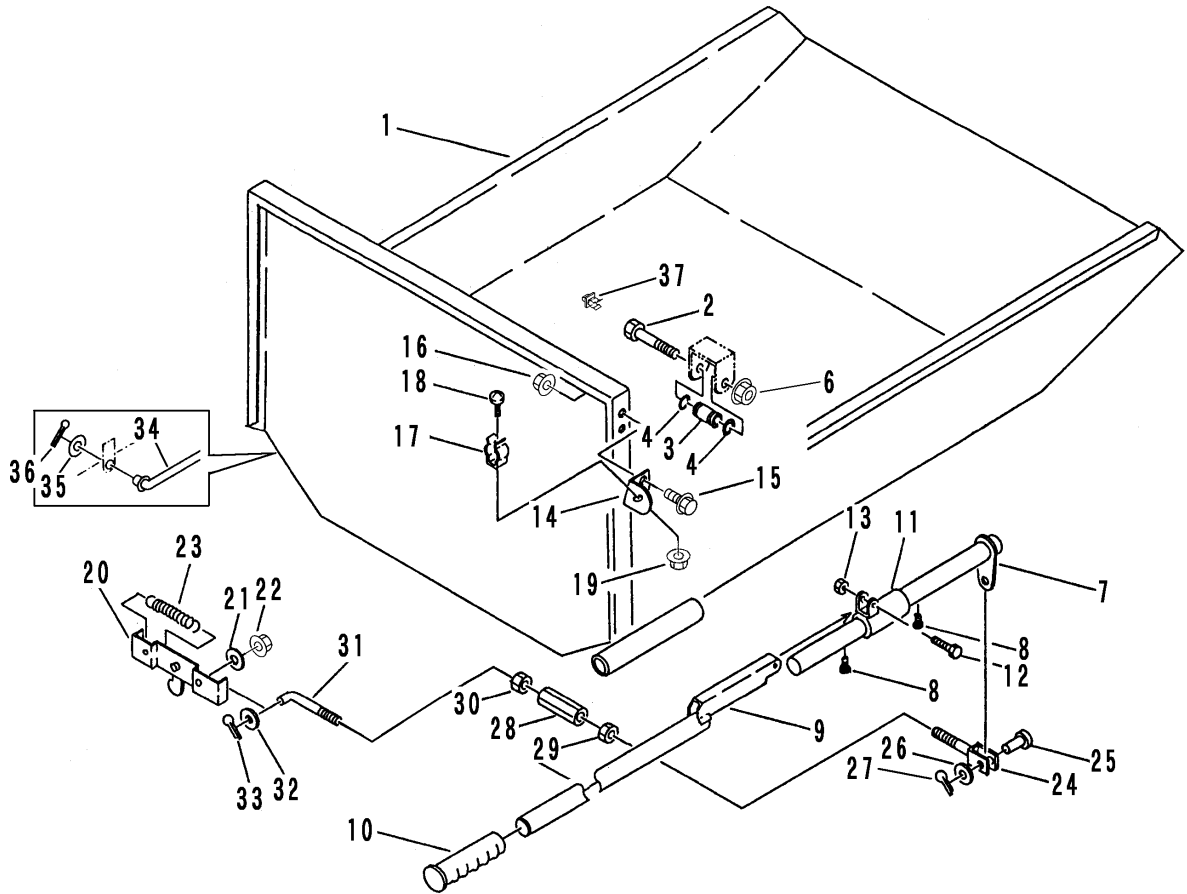
注記) No.9 レバーは、樹脂製に変わりました。樹脂レバーを旧型製品取り付けたい場合は、金属レバーの取付部品がウシロドアに溶接されていますので、それを削り取れば取付可能です。

FIG 15 バケツ (手動ダンプ) BUCKET (Manual hand tipping)



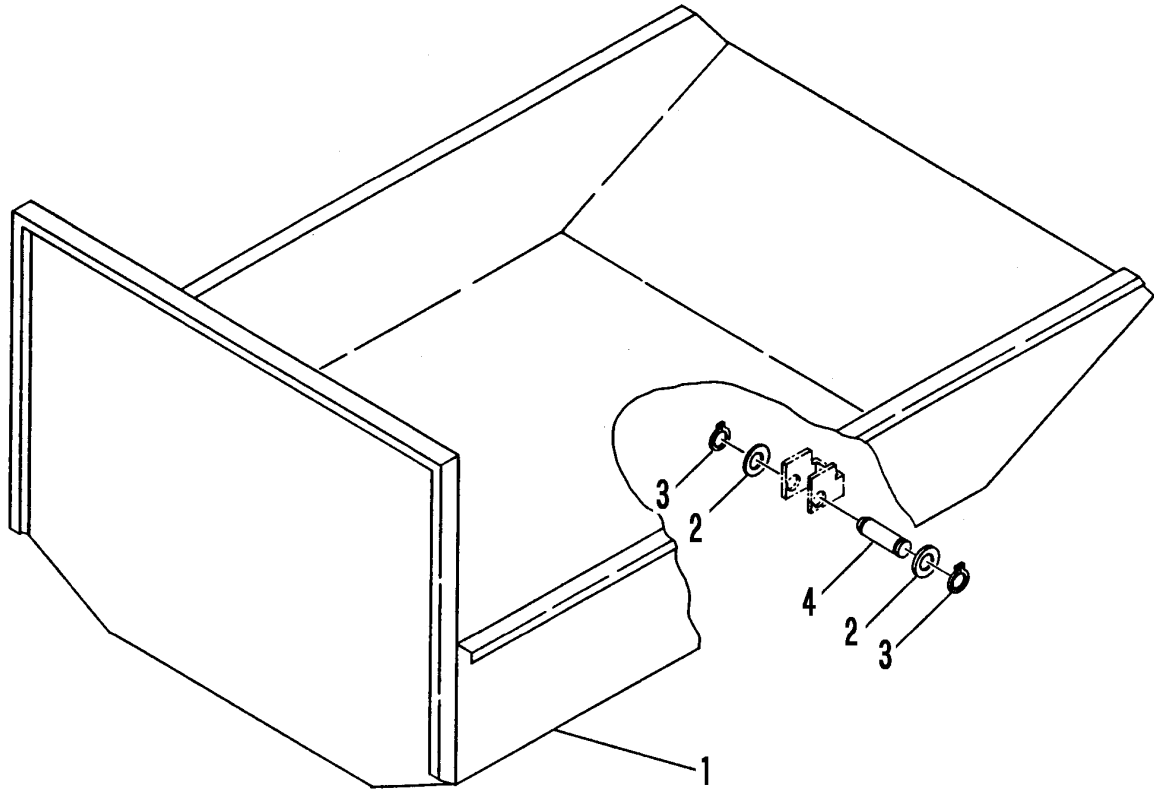
見出 NO.	部品番号 PART NO.	部品名称 PART NAME	個数 Q'ty	型 寸 DESCRIPTION	適用号機 FROM ~ UP TO SERIAL NO	備 考 REMARKS
1	3514 4901 000	バケツ	1	BUCKET		
2	A114 0112 080	ボルト	2	M12×80		
3	3513 4021 000	ピン	2	PIN		
4	0830 0100 180	Oリング	4	O-RING	P-18	
6	F301 0112 000	Fナット	2	NUT	M12	
7	3514 6031 000	ダンプレバーA	1	LEVER		
8	A544 0706 010	キャップスクリュー	2	BOLT	M6×10	
9	3508 6323 000	レバーB	1	LEVER		
10	3205 1051 000	ニキリ	1	GRIP	φ27.2	
11	3526 6035 000	レバー	1	LEVER		
12	A110 0108 035	ボルト	1	BOLT	M8×35	
13	A351 0108 001	Uナット	1	U-NUT	M8	
14	3508 6265 000	ブラケット	1	BRACKET		
15	K700 0106 014	Fボルト	2	BOLT	M6×14	
16	F300 0106 000	Fナット	2	NUT	M6	
17	3508 6337 000	フック	1	HOOK	#171	
18	A252 0160 016	トラスコネジ	1	SCREW	M6×16	
19	F300 0106 000	Fナット	1	NUT	M6	
20	3707 4023 000	ロックカナグ	1	BRACKET		
21	0350 0140 818	PW	2	WASHER,PLAIN	8×18×1.6	
22	F301 0108 000	Fナット	2	NUT	M8	
23	3617 3227 000	スプリング	1	SPRING	#30	
24	3514 6037 000	ロックロッドA	1	ROD		
25	0562 0106 016	ヒヤアタマピン	1	PIN clevis	φ6×16	

FIG 15 バケツ (手動ダンプ) BUCKET (Manual hand tipping)



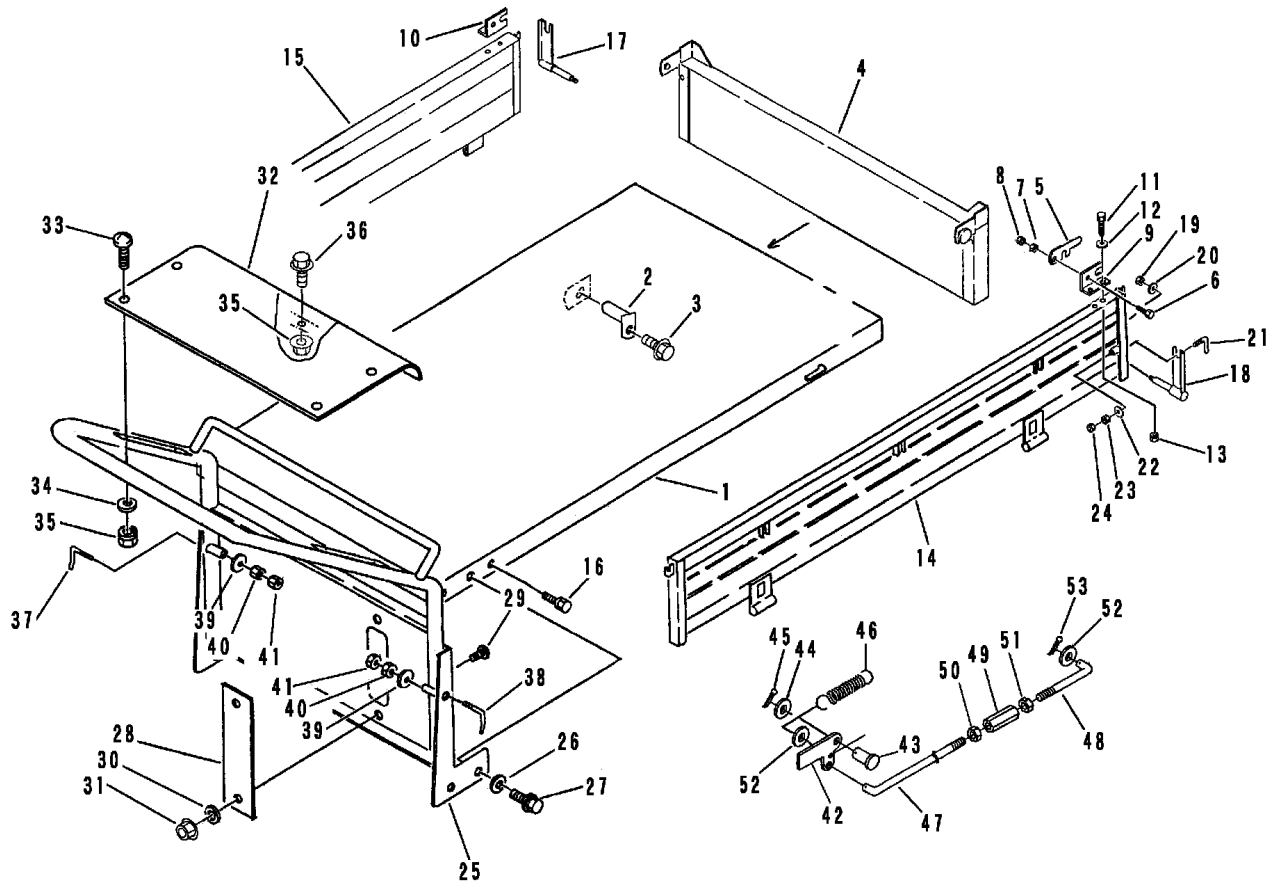
見出	部品番号	部品名称		個数	型 寸	適用号機	備考
NO.	PART NO.		PART NAME	Q'ty	DESCRIPTION	FROM ~ UP TO SERIAL NO	REMARKS
26	0350 0130 613	PW	WASHER,PLAIN	1	6 × 13 × 1.0		
27	0520 0120 012	ワリピン	PIN split	1	2.0 × 12		
28	3208 3410 000	ターンバックル	BUCKLE	1	M8 × 50		
29	A301 0108 003	ナット	NUT	1	M8 3種		
30	A301 2108 003	ナット	NUT	1	M8L3種		
31	3516 3022 000	ロッド	ROD	1	L-062		
32	0350 0140 818	PW	WASHER,PLAIN	1	8 × 18 × 1.6		
33	0520 0125 016	ワリピン	PIN split	1	2.5 × 16		
34	3533 4021 000	ラッカホウシホウ	ROD	1			
35	0350 0140 818	PW	WASHER,PLAIN	1	8 × 18 × 1.6		
36	0520 0125 016	ワリピン	PIN,SPLIT	1	2.5 × 16		
37	3535 4059 000	ロッドホルダー	HOLDER,ROD	1			

FIG 16 バケット (油圧ダンプ) BUCKET (Hydraulic tipping)



見出	部品番号	部品名称		個数	型 寸	適 用 号 機	備 考
NO.	PART NO.		PART NAME	Q'ty	DESCRIPTION	FROM ~ UP TO SERIAL NO	REMARKS
1	3526 4901 000	バケツ	BUCKET	1			
2	0350 0161 630	PW	WASHER,PLAIN	4	16 × 30 × 3.2		
3	0740 0001 600	リング	RING	4	S16		
4	3526 4935 000	シャフト	SHAFT	2			

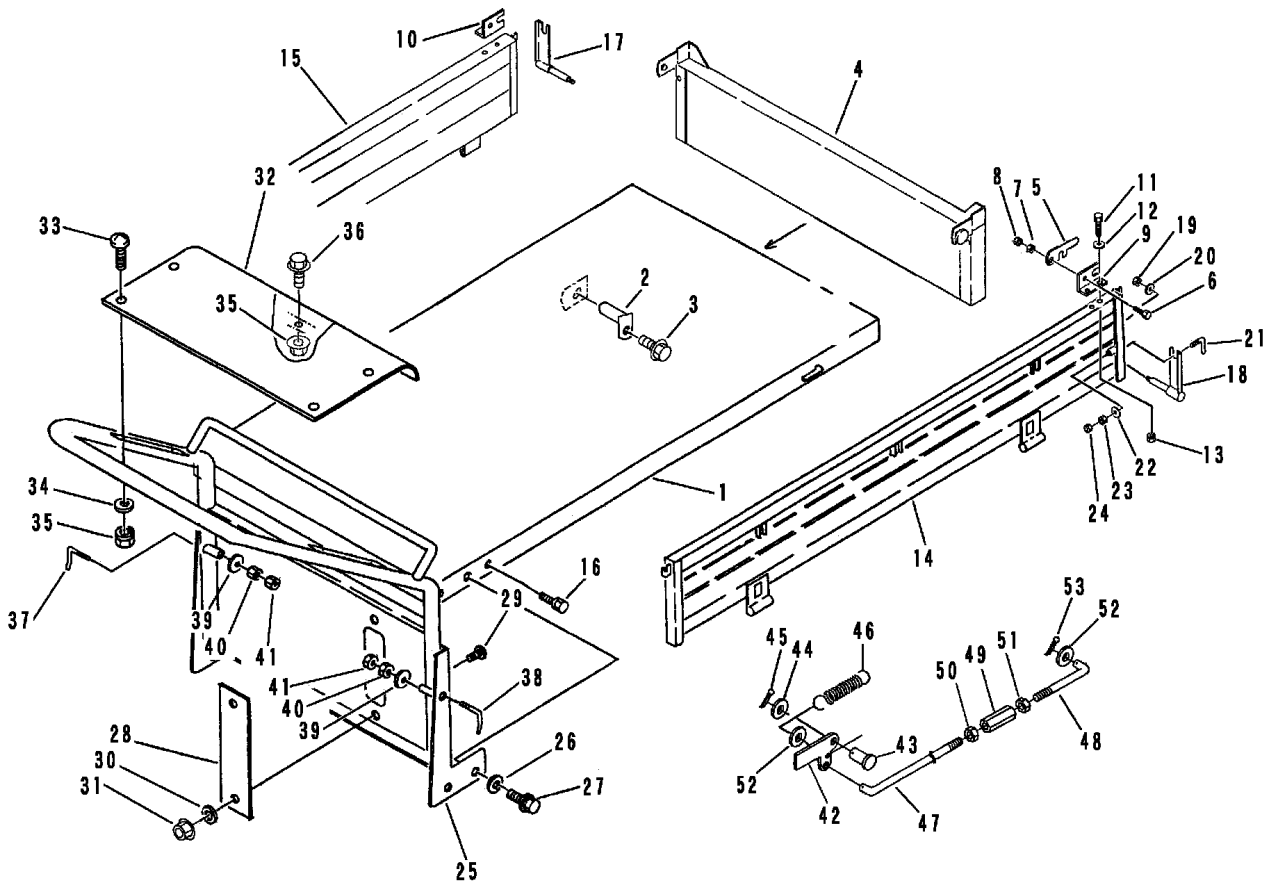
FIG 17 ニダイ & ゲート (箱型三方開 油圧ダンプ)
 WAGON & GATE (Flat Bed Opening 3-Ways with hydraulic tipping)



見出 NO.	部品番号 PART NO.	部品名称 PART NAME	個数 Q'ty	型 寸 DESCRIPTION	適用号機 FROM ~ UP TO SERIAL NO	備 考 REMARKS
1	3526 7001 000	ニダイ	1	WAGON		
2	3526 7041 000	ピン	2	PIN		
3	K100 0106 014	Fボルト	2	BOLT	M6 × 14	
4	3526 7101 000	サイドア	1	GATE		
5	3415 4221 000	ドアカケガネ	2	LEVER		
6	K814 0110 030	Fボルト	2	BOLT	M10 × 30	
7	A301 0110 001	ナット	2	NUT	M10	
8	A301 0110 003	ナット	2	NUT	M10 3種	
9	3517 4321 000	カケガネリツケR	1	BRACKET		
10	3517 4322 000	カケガネリツケL	1	BRACKET		
11	K710 0108 025	Fボルト	4	BOLT	M8 × 25	
12	0350 0140 822	PW	4	WASHER,PLAIN	8 × 22 × 1.6	
13	F301 0108 000	Fナット	4	NUT	M8	
14	3526 7201 000	ソクハツR	1	SIDE GATE		
15	3526 7215 000	ソクハツL	1	SIDE GATE		
16	K110 0108 016	Fボルト	2	BOLT	M8 × 16	
17	3606 4709 000	バックホキョウR	1	BRACKET		
18	3606 4711 000	バックホキョウL	1	BRACKET		
19	A351 0108 002	Uナット	2	U-NUT	M8	
20	0350 0140 822	PW	2	WASHER,PLAIN	8 × 22 × 1.6	
21	3407 4226 000	ホキョウトメガネ	2	SUPPORT		
22	0350 0141 022	PW	2	WASHER,PLAIN	10 × 22 × 1.6	
23	A301 0110 001	ナット	2	NUT	M10	
24	A301 0110 003	ナット	2	NUT	M10 3種	
25	3526 4401 001	ウシロドア	1	DOOR		NO.7563670 ~
25	3526 4401 000	ウシロドア	1	DOOR		~ NO.7563669

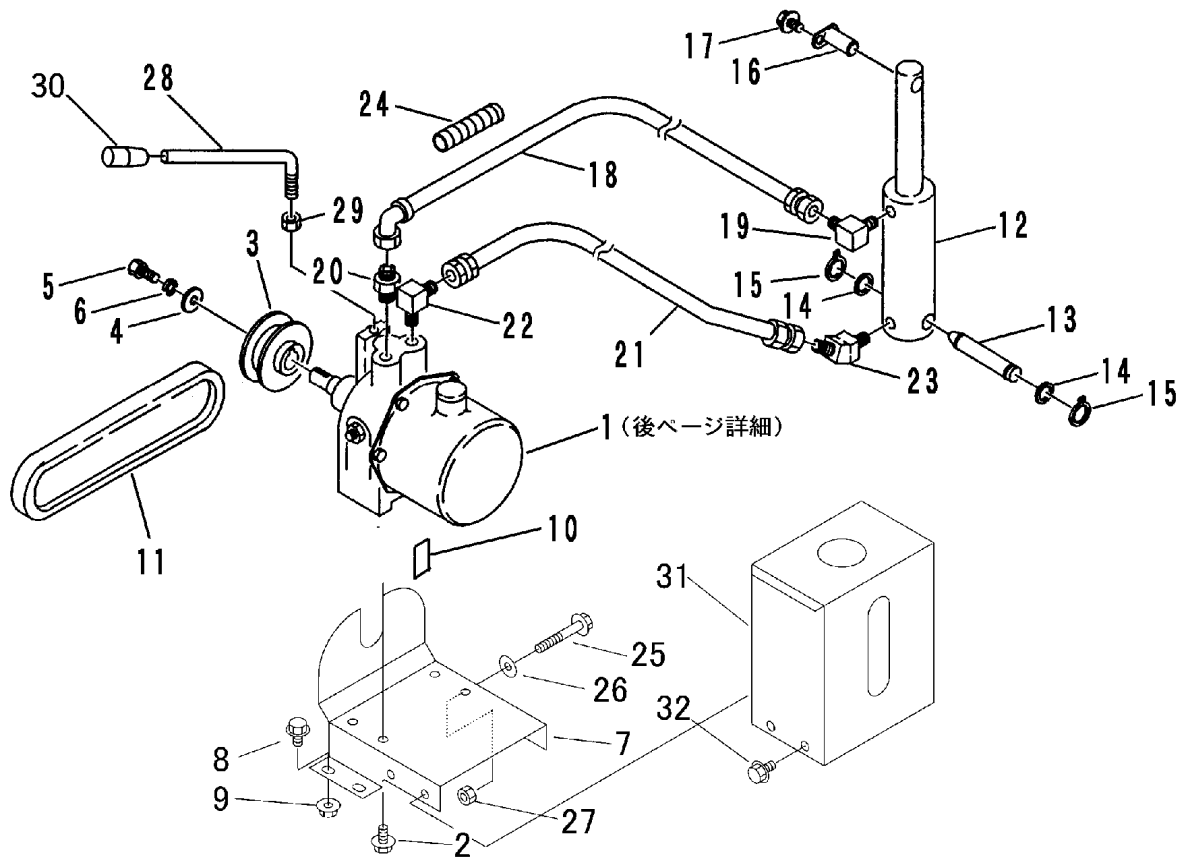
FIG 17 ニダイ & ゲート (箱型三方開 油圧ダンプ)

WAGON & GATE (Flat Bed Opening 3-Ways with hydraulic tipping)



見出 NO.	部品番号 PART NO.	部品名称 PART NAME	個数 Q'ty	型 寸 DESCRIPTION	適用号機 FROM ~ UP TO SERIAL NO	備 考 REMARKS
26	0350 0140 822	PW	5	WASHER,PLAIN 8 × 22 × 1.6		
27	K110 0108 016	Fボルト	5	BOLT M8 × 16		
28	3524 4328 000	カバー	1	COVER		
29	A242 0106 016	ナベコネジ	2	SCREW M6 × 16		
30	0350 0130 613	PW	2	WASHER,PLAIN 6 × 13 × 1.0		
31	F300 0106 000	Fナット	2	NUT M6		
32	3526 4425 000	カバー	1	COVER	NO.7563670 ~	
32	3526 4421 000	カバー	1	COVER	~ NO.7563669	
33	A242 0106 016	ナベコネジ	4	SCREW M6 × 16		
34	0350 0130 613	PW	5	WASHER,PLAIN 6 × 13 × 1.0		
35	F300 0106 000	Fナット	5	NUT M6		
36	K700 0106 014	Fボルト	1	BOLT M6 × 14		
37	3407 4107 000	ドアカケガネR	1	LEVER K-003		
38	3407 4108 000	ドアカケガネL	1	LEVER K-003		
39	0350 0141 022	PW	2	WASHER,PLAIN 10 × 22 × 1.6		
40	A301 0110 001	ナット	2	NUT M10		
41	A301 0110 003	ナット	2	NUT M10 3種		
42	3408 5201 000	ドアロックカナク	1	LOCK		
43	0562 0108 025	ピラアタマピン	1	PIN clevis 8 × 25		
44	0350 0140 818	PW	1	WASHER,PLAIN 8 × 18 × 1.6		
45	0520 0125 016	ワリピン	1	PIN split 2.5 × 16		
46	3205 2005 000	スプリング	1	SPRING #38		
47	3625 4402 000	Lロッド	1	ROD L-018		
48	3611 4071 000	ロッド	1	ROD L-032		
49	3208 3410 000	ターンハックル	1	BUCKLE M8 × 50		
50	A301 0108 003	ナット	1	NUT M8 3種		
51	A301 2108 003	ナット	1	NUT M8L3種		
52	0350 0140 818	PW	2	WASHER,PLAIN 8 × 18 × 1.6		
53	0520 0125 016	ワリピン	1	PIN,SPLIT 2.5 × 16		

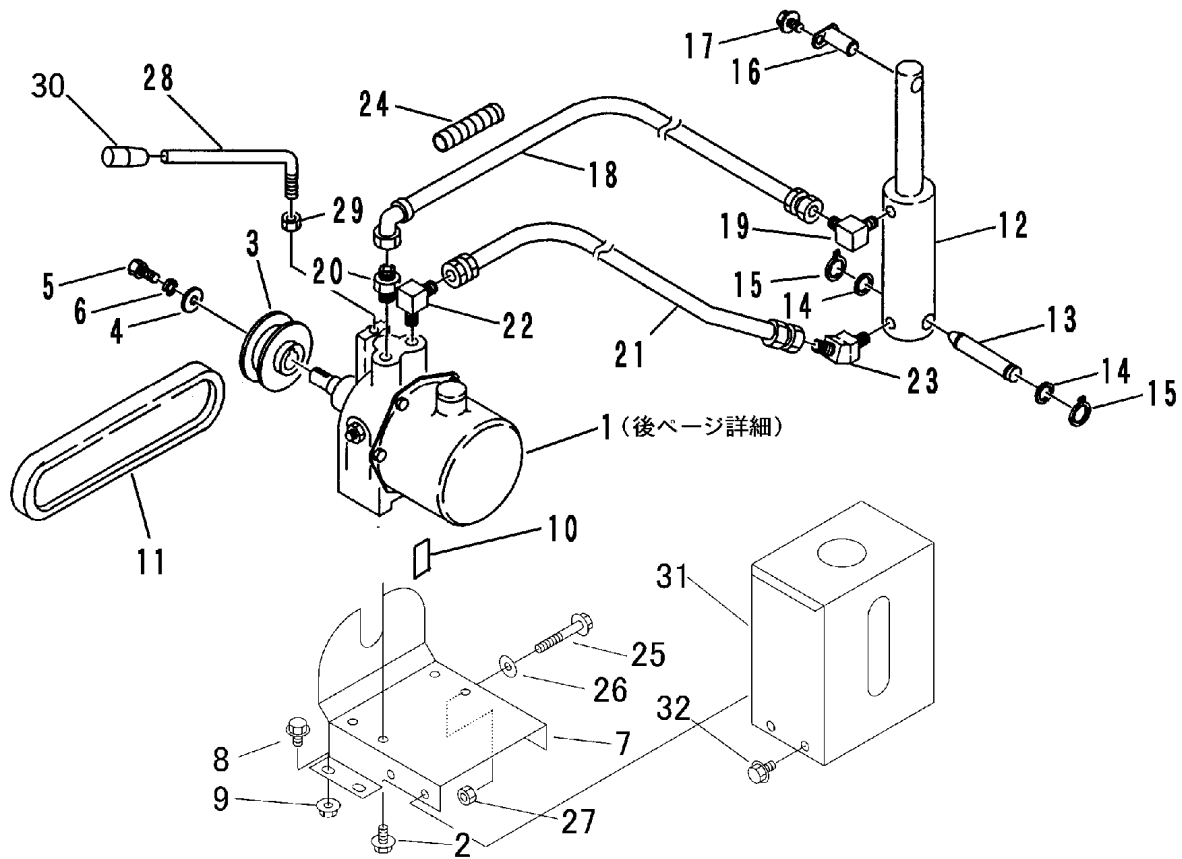
FIG 18 ユアツソウチ HYDRAULIC EQUIPMENT



A	USA仕様以外	other specs
B	USA仕様	U.S.A. specs

見出	部品番号	部品名称		個数Q'ty		型 寸	適用号機	備 考
NO.	PART NO.	PART NAME		A	B	DESCRIPTION	FROM ~ UP TO SERIAL NO	REMARKS
1	3506 5001 000	ハッケージ	HYD.PUMP	1	1	PPH1.7AC0.5R-064		35.36ページ詳細
2	K110 0108 016	Fホルト	BOLT	4	4	M8 x 16		
3	3705 6001 100	ハッケージプーリ	PULLEY	1	1	150		
4	0350 0161 040	PW	WASHER,PLAIN	1	1	10 x 40 x 3.2		
5	A110 0110 016	ホルト	BOLT	1	1	M10 x 16		
6	A360 0101 002	SW	S-WASHER	1	1	10		
7	3526 6502 000	ハッケージダイ	BASE	1				
7	3526 6525 000	ブラケット	BRACKET		1		NO. 7563165 ~	
7	3526 6502 000	ハッケージダイ	BASE		1		~ NO. 7563164	
8	K110 0108 016	Fホルト	BOLT	4	4	M8 x 16		
9	F301 0108 000	Fナット	NUT	4	4	M8		
10	3705 3306 100	ゴム	RUBBER	1	1		NO. 7562311 ~	
11	0852 1300 020	Vベルト	V-BELT	1	1	SB20		
12	3526 6508 000	シリンダー	CYLINDER	1	1			
13	3519 6115 000	シャフト	SHAFT	2	2			
14	0350 0162 034	PW	WASHER,PLAIN	2	2	20 x 34 x 3.2		
15	0740 0002 000	Cリング	RING	2	2	S20		
16	3526 6511 000	ピン	PIN	1	1			
17	K100 0106 014	Fホルト	BOLT	1	1	M6 x 14		
18	3705 3812 000	ユアツホース	HOSE	1	1	l=1200		
19	3611 7302 000	エルホ	ADAPTER	1	1	302204		
20	3611 7303 000	アダプタ	ADAPTER	1	1	3002F04		
21	3411 5428 000	ユアツホース	HOSE	1	1			
22	3611 7302 000	エルホ	ADAPTER	1	1	302204		
23	3414 5031 000	エルホ	ADAPTER	1	1	302404		

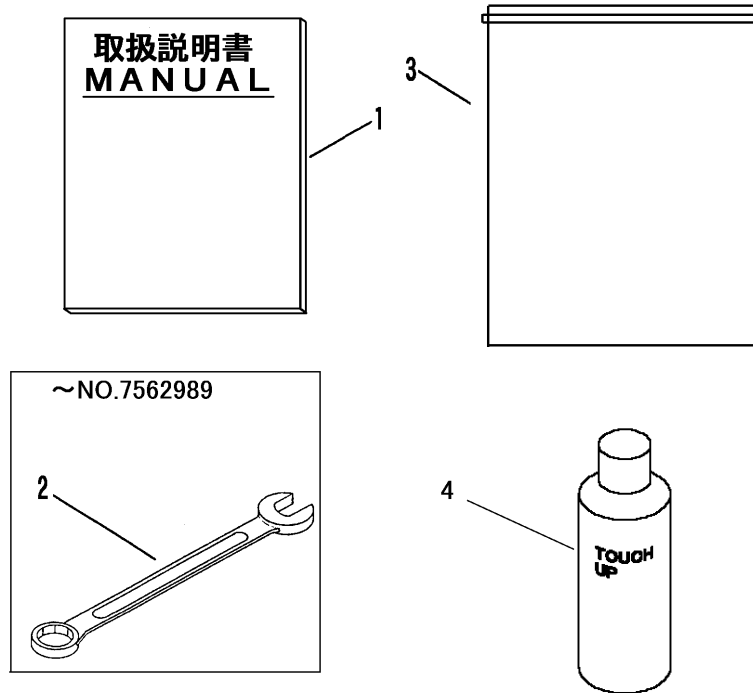
FIG 18 ユアツソウチ HYDRAULIC EQUIPMENT



A	USA仕様以外	other specs
B	USA仕様	U.S.A. specs

見出 NO.	部品番号 PART NO.	部品名称 PART NAME	個数Q'ty		型 寸 DESCRIPTION	適用号機 FROM ~ UP TO SERIAL NO	備 考 REMARKS
			A	B			
24	3408 5106 000	ブラマ-	1	1	l=200		
25	A110 0108 055	ボルト	1	1	M8 x 55		
26	0350 0140 822	PW	1	1	8 x 22 x 1.6		
27	A301 0108 003	ナット	1	1	M8 3種		
28	3526 6521 000	レバ-	1	1			
29	A301 0110 003	ナット	1	1	M10 3種		
30	0691 0010 250	グリップ	1	1			
31	3526 6528 000	カバー		1		NO. 7563165 ~	
32	K110 0108 016	Fボルト		1	M8 x 16	NO. 7563165 ~	

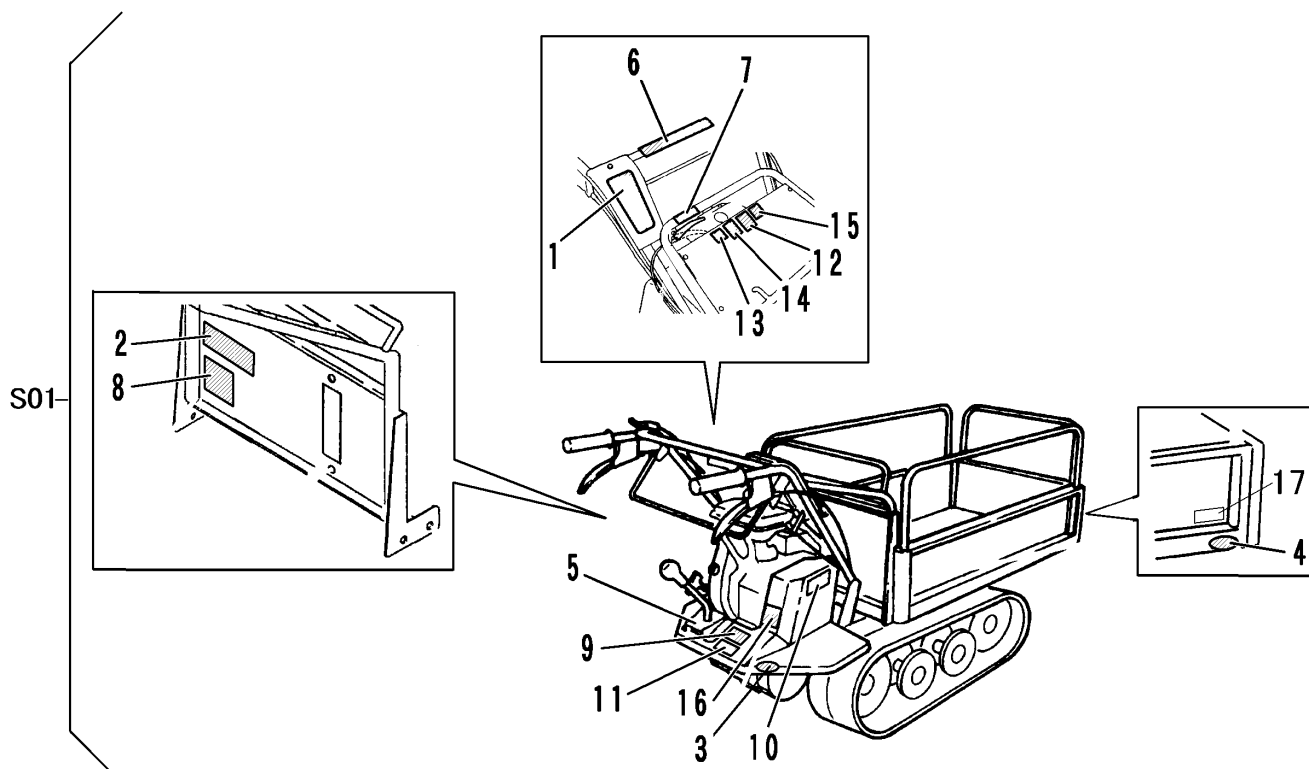
FIG 19 フゾクヒン ACCESSORIES



A	国内仕様	For domestic use
B	フッター仕様	For Hutter
C	U.S.A. / サブレード仕様	For U.S.A. /SABRE ITALIA
D	イヘア仕様	For IBER
E	その他	other

見出 NO.	部品番号 PART NO.	部品名称 PART NAME	個数 Q'ty					型 寸 DESCRIPTION	適用号機 FROM ~ UP TO SERIAL NO.	備 考 REMARKS
			A	B	C	D	E			
1	3526 5701 002	トリアツカイセツメイシヨ	MANUAL	1						
1	3526 5702 004	トリアツカイセツメイシヨ	MANUAL		1					
1	3526 5703 001	トリアツカイセツメイシヨ	MANUAL			1				
2	0993 0000 024	スパナ24	WRENCH	1	1	1			~NO.7562989	
3	3544 7003 000	バッグ	BAG	1	1	1				
4	Z9999 6016 000	スプレー(オプション)	SPRAY	1				FA-GALレット	NO.7563545~	荷台
4	Z9999 6014 000	スプレー(オプション)	SPRAY	1				キャニコムグリーン	NO.7563021~NO.7563544	荷台
4	Z9999 6007 000	スプレー(オプション)	SPRAY	1				サテライトグリーン	NO.7561260~NO.7563020	荷台
4	Z9999 6002 000	スプレー(オプション)	SPRAY	1				キャニコムレッド	~NO.7561259	荷台
4	Z9999 6017 000	スプレー(オプション)	SPRAY	1		1	1	ブラックグレー	NO.7564574~	フレーム/足廻り
4	Z9999 6023 000	スプレー(オプション)	SPRAY	1		1	1	KB4コウ	NO.7564201~NO.7564573	フレーム/足廻り
4	Z9999 6017 000	スプレー(オプション)	SPRAY	1		1	1	ブラックグレー	NO.7563021~NO.7564200	フレーム/足廻り
4	Z9999 6006 000	スプレー(オプション)	SPRAY	1				サテライトブルー	~NO.7561259	フレーム/足廻り
4	Z9999 6009 000	スプレー(オプション)	SPRAY		1			キャニコムブルー		フレーム/荷台
4	Z9999 6017 000	スプレー(オプション)	SPRAY		1			ブラックグレー	NO.7564574~	足廻り
4	Z9999 6023 000	スプレー(オプション)	SPRAY		1			KB4コウ	NO.7564201~NO.7564573	足廻り
4	Z9999 6017 000	スプレー(オプション)	SPRAY		1			ブラックグレー	~NO.7564200	足廻り
4	Z9999 6016 000	スプレー(オプション)	SPRAY			1		FA-GALレット		荷台
4	Z9999 6002 000	スプレー(オプション)	SPRAY				1	キャニコムレッド		荷台
4	Z9999 6009 000	スプレー(オプション)	SPRAY				1	キャニコムブルー		フレーム/足廻り
4	Z9999 6014 000	スプレー(オプション)	SPRAY					1	キャニコムグリーン	荷台

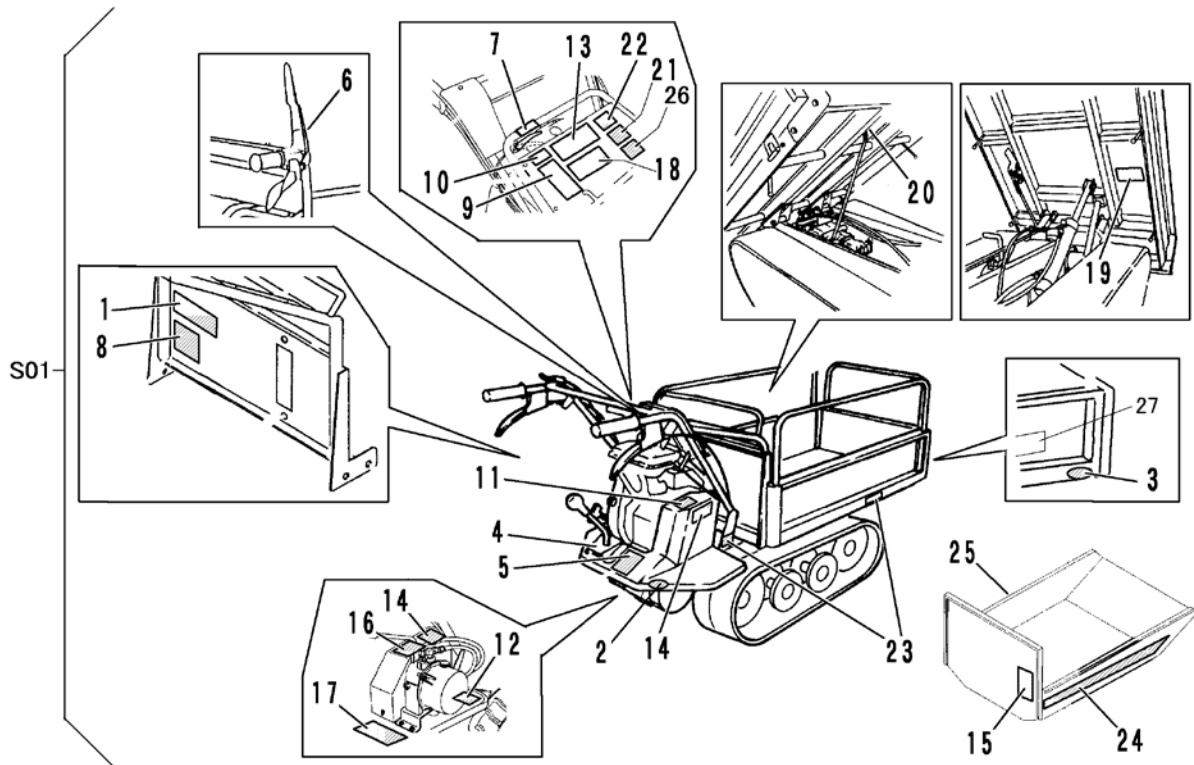
FIG 20 マーク (ソノ 1) (国内仕様)
 MARK (PART - 1) (DOMESTIC SPECS)



A	箱型三方開	FLAT BED OPENING 3 WAYS
B	サイドフレーム	SLIDING PANEL

見出 NO.	部品番号 PART NO.	部品名称		個数 Q'ty		型 寸 DESCRIPTION	適用号機 FROM ~ UP TO SERIAL NO.	備 考 REMARKS
		MARK SET	PART NAME	A	B			
S01	3526 500A 000	マークセット	MARK set	1				
S01	3526 500B 000	マークセット	MARK set		1			
1	3561 6005 001	マーク	MARK	1	1			
2	3510 5003 000	サイドイサギョウノリヨク	MARK	1	1	400Kg		
3	3531 5017 000	ハンシャキョウ	MARK	2	2	赤		
4	3531 5018 000	ハンシャキョウ	MARK	2	2	黄		
5	3514 5007 000	ソウコウヘンソクイチ	MARK	1	1			
6	3513 5007 000	ソウコウクラッチ	MARK	1	1			
7	3513 5008 000	ニダイロツクカイジヨ	MARK	1	1			
8	3513 5009 000	チュウイ	MARK		1			
9	3513 5012 000	オイルテンケン	MARK	1	1			
10	3526 5012 000	ヘルトサイズ	MARK	1	1			
11	3421 6031 000	キケン	MARK	1	1			
12	3421 6032 000	キケン	MARK	1	1			
13	3421 6033 000	キケン	MARK	1	1			
14	3421 6034 000	キケン	MARK	1	1			
15	3421 6035 000	ケイコク	MARK	1	1			
16	3421 6036 000	ケイコク	MARK	1	1			
17	5205 6018 000	CANYCOM	MARK	1	1			

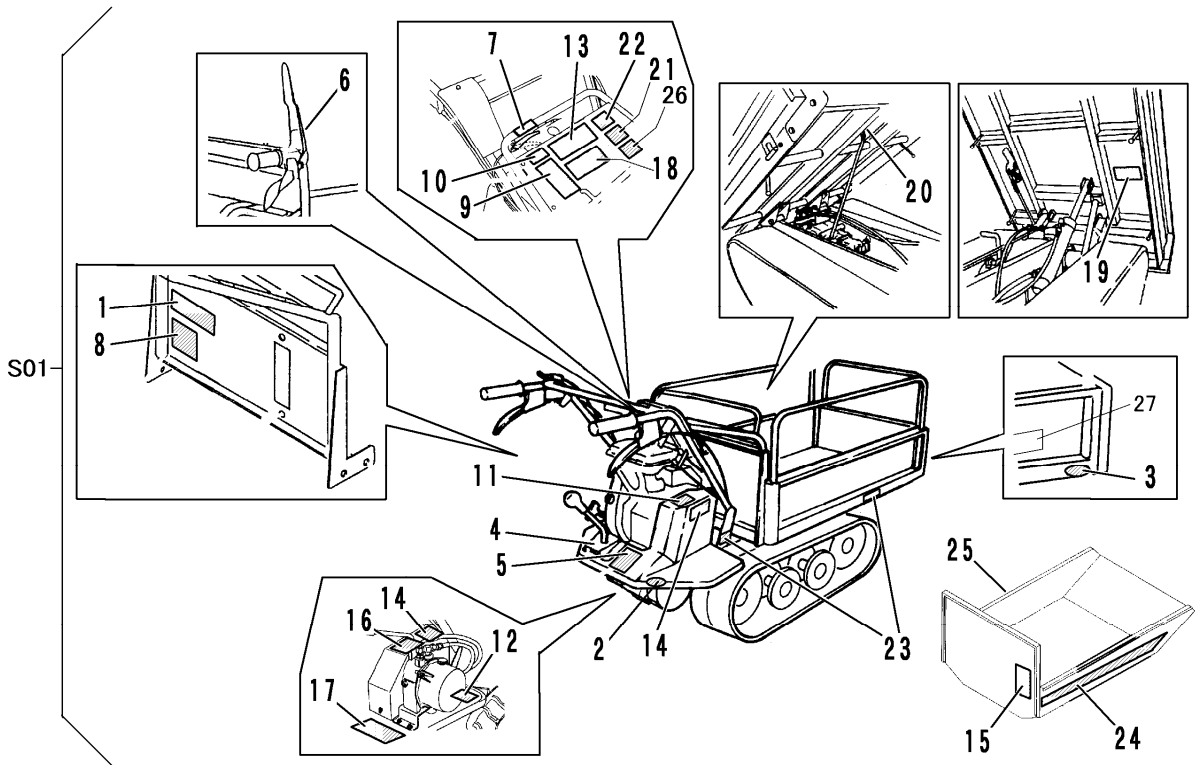
FIG 21 マーク (ソノ 2) (RAPID & HUTTER仕様)
 MARK (PART-2) (RAPID & HUTTER SPECS)



A	箱型三方開 RAPID	FLAT BED OPENING 3 WAYS for RAPID
B	バケツ RAPID	BUCKET for RAPID
C	サイドフレーム RAPID	SLIDING PANEL for RAPID
D	バケツ(油圧ダンブ)RAPID	BUCKET with hydraulic tipping for RAPID
D	箱型(油圧ダンブ)RAPID	FLAT BED OPENING 3 WAYS with hydraulic tipping for RAPID
E	箱型(油圧ダンブ)HUTTER	FLAT BED OPENING 3 WAYS with hydraulic tipping for HUTTER
E	バケツ(油圧ダンブ)HUTTER	BUCKET with hydraulic tipping for HUTTER

見出	部品番号	部品名称		個数 Q'ty					型 寸	適用号機	備考
NO.	PART NO.	PART NAME	A	B	C	D	E	DESCRIPTION	FROM ~ UP TO SERIAL NO.	REMARKS	
S01	3526 567A 000	マークセット	MARK set	1							
S01	3526 567B 000	マークセット	MARK set		1						
S01	3526 567C 000	マークセット	MARK set			1					
S01	3526 567D 000	マークセット	MARK set				1				
S01	3526 567E 000	マークセット	MARK set					1			
1	3526 5673 000	サイドサイキョウノリヨク	MARK	1	1	1	1	1			
2	3531 5017 000	ハンシャキョウ	MARK	2	2	2	2	2	赤		
3	3531 5018 000	ハンシャキョウ	MARK	2	2	2	2	2	黄		
4	3514 5007 000	ソウコウヘンソクイ	MARK	1	1	1	1	1			
5	3525 6407 000	ヘンソクチュウイ	MARK	1	1	1	1	1			
6	3544 6508 000	ソウコウクラツチ	MARK	1	1	1	1	1			
7	3525 6409 000	ロツクカイジョ	MARK	1		1					
8	3525 6411 000	チュウイ	MARK			1					
9	3525 6412 000	オイルテンケン	MARK	1	1	1	1	1			
10	3524 6463 000	ミッションオイル	MARK	1	1	1	1	1			
11	3526 5682 000	ベルトサイズ	MARK	1	1	1					
12	3526 5682 000	ベルトサイズ	MARK				1	1			
13	3525 6418 000	ソウサラハジメルマエニ	MARK	1	1	1	1	1			
14	3526 5684 000	アンゼンカバーハツネニ	MARK	1	1	1	1	1			
15	3526 5685 000	パッケージチュウユ	MARK				1	1			
16	3526 5686 000	パッケージジョウケ	MARK				1	1			
17	3526 5687 000	ダンブソウサチュウイ	MARK				1	1			
18	3526 5692 000	CEンヨウ	MARK	1	1	1	1	1			
19	3526 5693 000	ラツカホウシ	MARK				1				
20	3533 5427 000	ラツカホウシ	MARK	1	1	1					

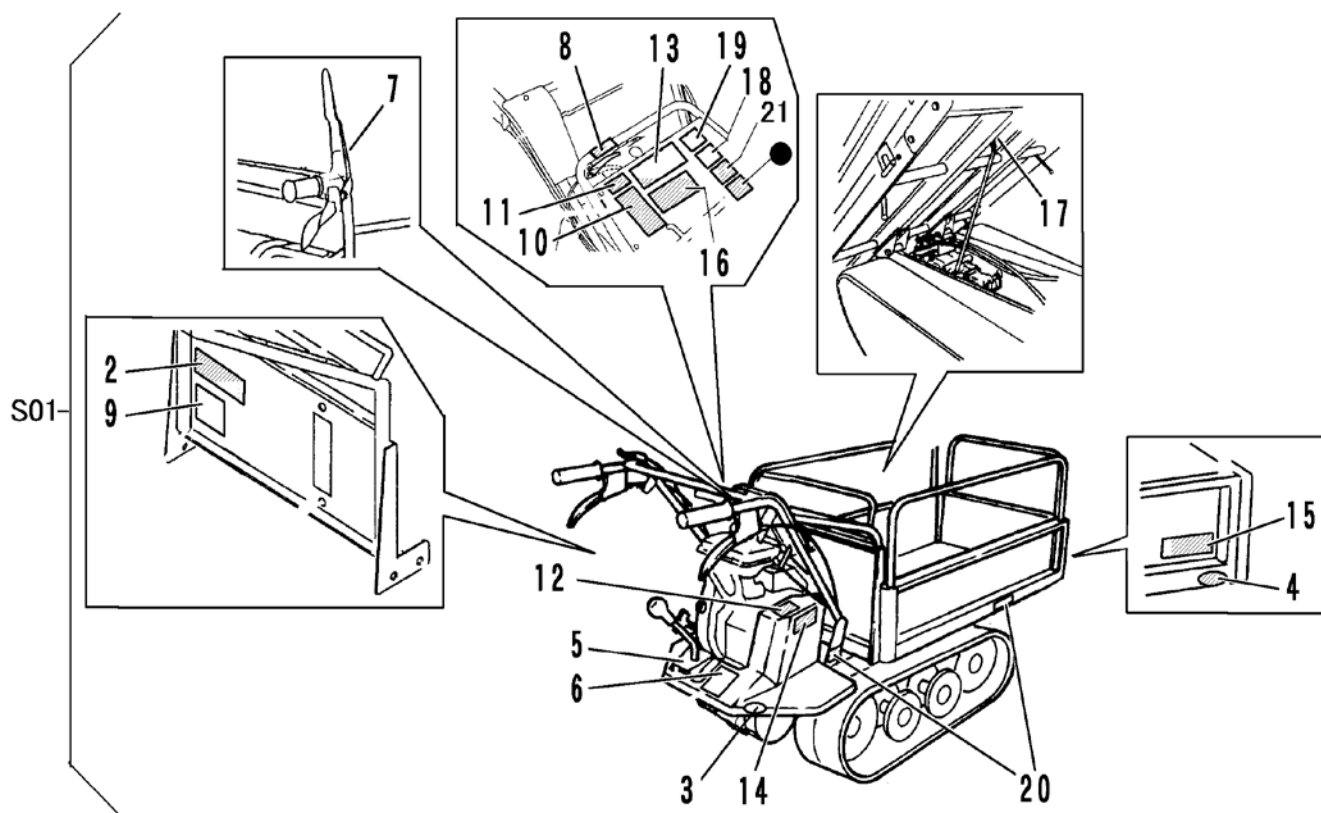
FIG 21 マーク (ソノ 2) (RAPID & HUTTER仕様)
 MARK (PART-2) (RAPID & HUTTER SPECS)



A	箱型三方開 RAPID	FLAT BED OPENING 3 WAYS for RAPID
B	バケツ RAPID	BUCKET for RAPID
C	サイドフレーム RAPID	SLIDING PANEL for RAPID
D	バケツ(油圧ダンプ) RAPID	BUCKET with hydraulic tipping for RAPID
D	箱型(油圧ダンプ) RAPID	FLAT BED OPENING 3 WAYS with hydraulic tipping for RAPID
E	箱型(油圧ダンプ) HUTTER	FLAT BED OPENING 3 WAYS with hydraulic tipping for HUTTER
E	バケツ(油圧ダンプ) HUTTER	BUCKET with hydraulic tipping for HUTTER

見出 NO.	部品番号 PART NO.	部品名称 PART NAME	個数 Q'ty					型 寸 DESCRIPTION	適用号機 FROM ~ UP TO SERIAL NO.	備 考 REMARKS
			A	B	C	D	E			
21	3654 6023 000	CEマーク	MARK	1	1	1	1	1		
21	3639 6152 000	マーク	MARK					1		
22	3654 6025 000	ジュウシヨ	MARK	1	1	1	1	1		
23	3569 6014 000	マーク	MARK	4	4	4	4			
24	3526 5636 000	HUKI45R	MARK					1		
25	3526 5637 000	HUKI45L	MARK					1		
26	3550 6519 000	マーク	MARK	1	1	1	1	1		
27	5205 6018 000	マーク	MARK	1	1	1	1	1		

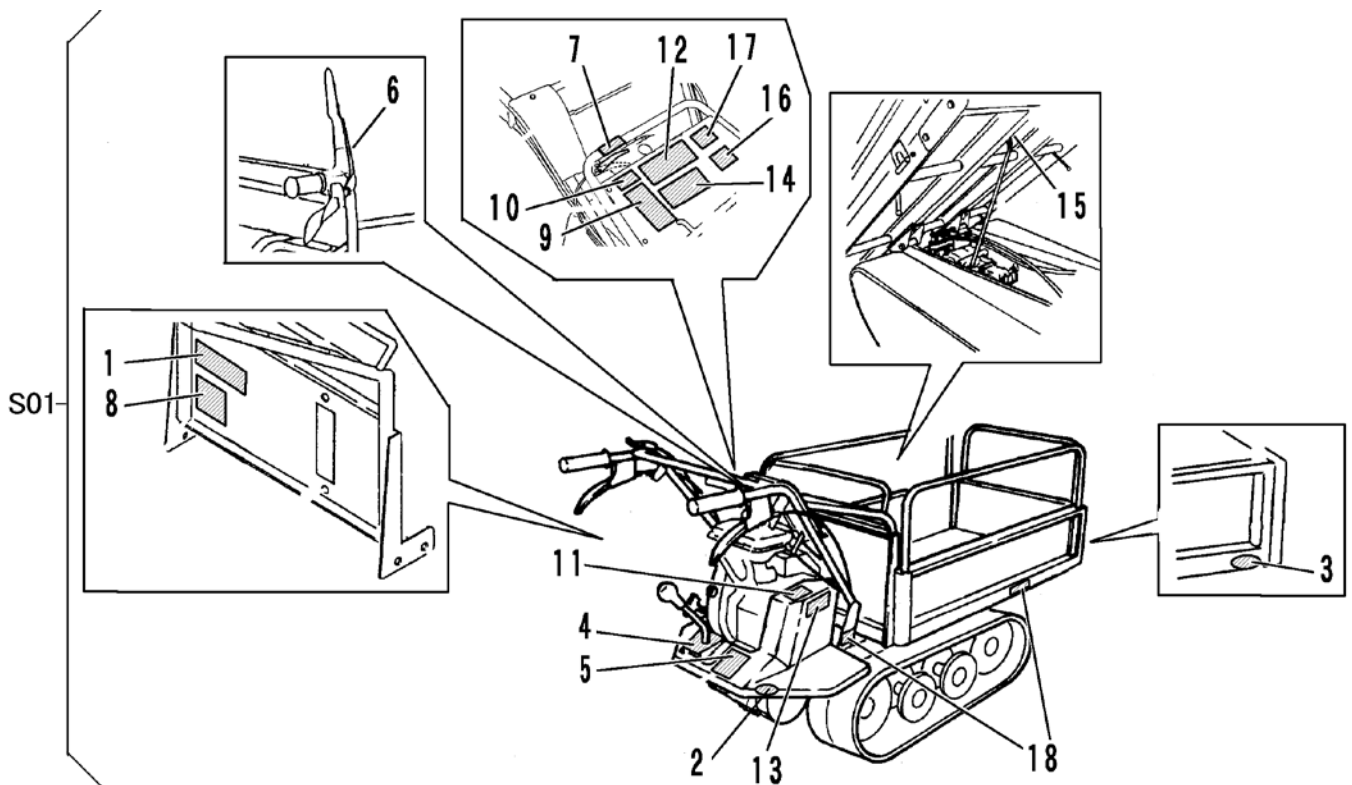
FIG 22 マーク (ソノ 3) (IMER仕様)
 MARK (PART-3) (IMER SPECS)



A	箱型三方開	FLAT BED OPENING 3 WAYS
B	バケツ	BUCKET
C	サイドフレーム	SLIDING PANEL

見出 NO.	部品番号 PART NO.	部品名称 PART NAME	個数 Q'ty			型 寸 DESCRIPTION	適用号機 FROM ~ UP TO SERIAL NO.	備 考 REMARKS
			A	B	C			
S01	3526 580A 000	マークセット	MARK set	1				
S01	3526 580B 000	マークセット	MARK set		1			
S01	3526 580C 000	マークセット	MARK set			1		
1	3524 6002 000	ピンレディー	MARK	1	1	1		
2	3526 5673 000	サイドイサキヨウノウリヨク	MARK	1	1	1		
3	3531 5017 000	ハンシャキョウ	MARK	2	2	2	赤	
4	3531 5018 000	ハンシャキョウ	MARK	2	2	2	黄	
5	3514 5007 000	ソウコウヘンソクイチ	MARK	1	1	1		
6	3525 6407 000	ヘンソクチュウイ	MARK	1	1	1		
7	3525 6408 000	ソウコウレバー	MARK	1	1	1		
8	3525 6409 000	ロックカシジヨ	MARK	1	1			
9	3525 6411 000	チュウイ	MARK	1				
10	3525 6412 000	オイルテンケン	MARK	1	1	1		
11	3524 6463 000	ミッションオイル	MARK	1	1	1		
12	3526 5682 000	ヘルトサイズ	MARK	1	1	1		
13	3525 6418 000	ソウサマバジメルマエニ	MARK	1	1	1		
14	3526 5684 000	アンセンカパーハツネニ	MARK	1	1	1		
15	5205 6018 000	CANYCOM	MARK	1	1	1		
16	3526 5692 000	CEシヨウ	MARK	1	1	1		
17	3533 5427 000	ラッカホウシ	MARK	1	1	1		
18	3654 6023 000	CEマーク	MARK	1	1	1		
19	3654 6025 000	ジュウシヨ	MARK	1	1	1		
20	3569 6014 000	マーク	MARK	4	4	4		
21	3550 6519 000	マーク	MARK	1	1	1		

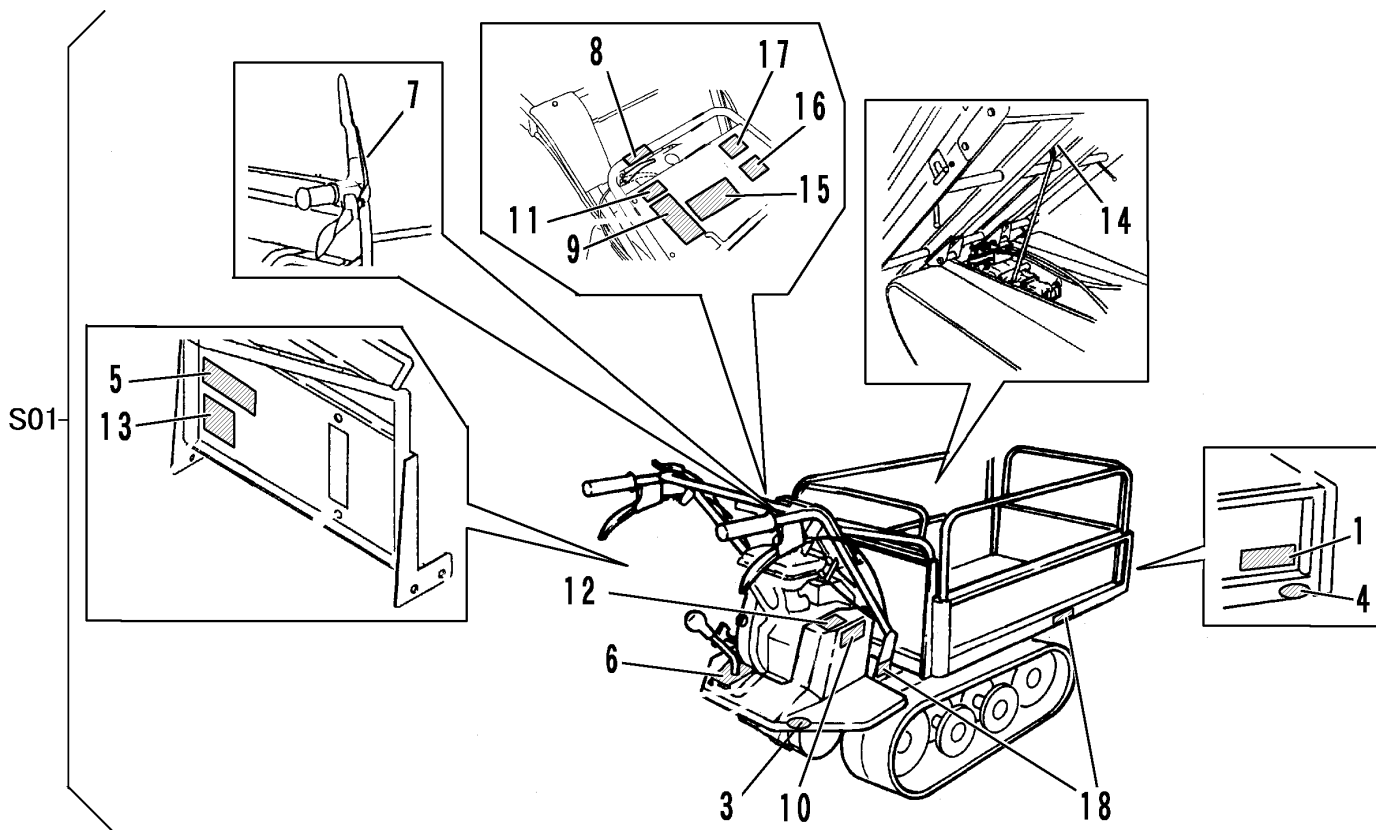
FIG 23 マーク (ソノ 4) (IBEA仕様)
 MARK (PART-4) (IBEA SPECS)



A	箱型三方開	FLAT BED OPENING 3 WAYS
B	バケツ	BUCKET
C	サイドフレーム	SLIDING PANEL

見出 NO.	部品番号 PART NO.	部品名称 PART NAME	個数 Q'ty			型 寸 DESCRIPTION	適用号機 FROM ~ UP TO SERIAL NO.	備 考 REMARKS
			A	B	C			
S01	3526 585A 000	マークセット	MARK set	1				
S01	3526 585B 000	マークセット	MARK set		1			
S01	3526 585C 000	マークセット	MARK set			1		
1	3526 5673 000	サイドイサギョウノウリヨク	MARK	1	1	1		
2	3531 5017 000	ハンシャキョウ	MARK	2	2	2	赤	
3	3531 5018 000	ハンシャキョウ	MARK	2	2	2	黄	
4	3514 5007 000	ソウコウハンソクイチ	MARK	1	1	1		
5	3525 6407 000	ハンソクチュウイ	MARK	1	1	1		
6	3525 6408 000	ソウコウレバー	MARK	1	1	1		
7	3525 6409 000	ロックカシヨ	MARK	1		1		
8	3525 6411 000	チュウイ	MARK			1		
9	3525 6412 000	オイルテンケン	MARK	1	1	1		
10	3524 6463 000	ミッションオイル	MARK	1	1	1		
11	3526 5682 000	ベルトサイズ	MARK	1	1	1		
12	3525 6418 000	ソウサマハジメルマエニ	MARK	1	1	1		
13	3526 5684 000	アンゼンカバーハツネニ	MARK	1	1	1		
14	3526 5692 000	CEシヨウ	MARK	1	1	1		
15	3533 5427 000	ラックボウシ	MARK	1	1	1		
16	3654 6023 000	CEマーク	MARK	1	1	1		
17	3654 6025 000	ジュウシヨ	MARK	1	1	1		
18	3569 6014 000	マーク	MARK	4	4	4		


FIG 24 マーク (ソノ 5) (FRAPOMA仕様)
MARK (PART - 5) (FRAPOMA SPECS)



A	サイドフレーム	SLIDING PANEL
B	箱型三方開	FLAT BED OPENING 3 WAYS
C	バケツ	BUCKET

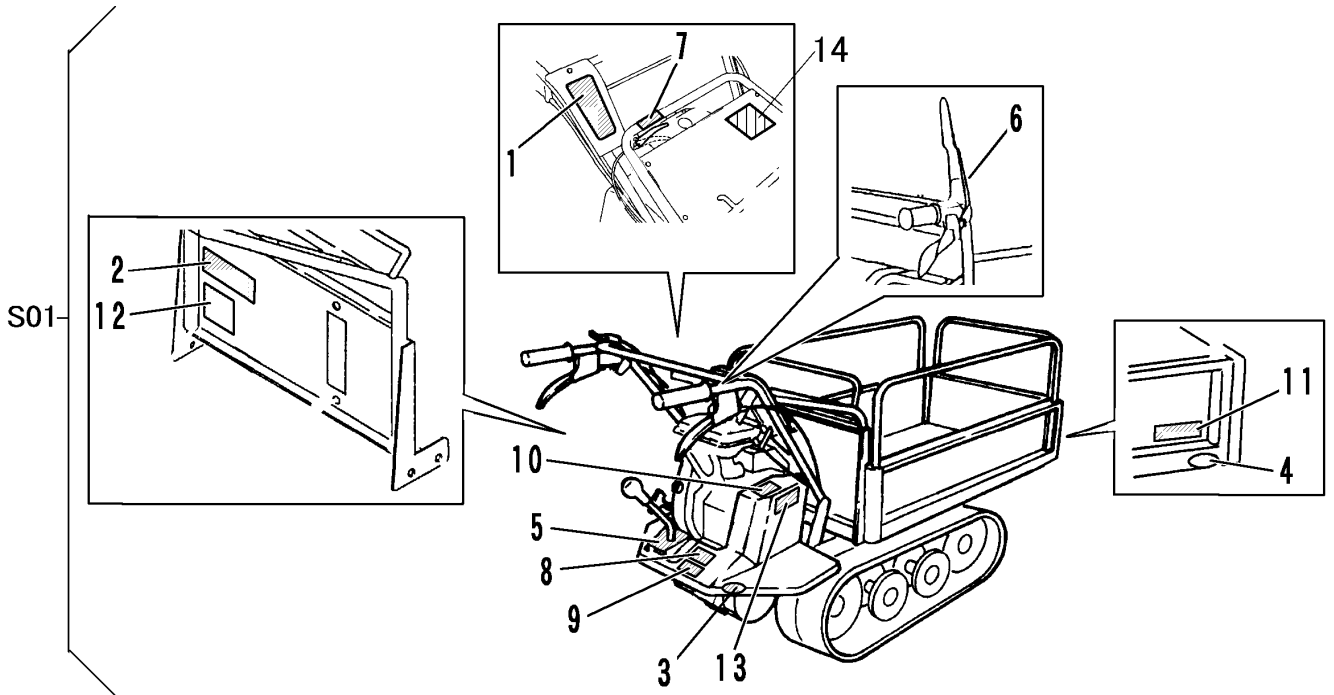
見出 NO.	部品番号 PART NO.	部品名称 PART NAME	個数 Q'ty			型 寸 DESCRIPTION	適用号機 FROM - UP TO SERIAL NO.	備 考 REMARKS
			A	B	C			
S01	3526 590A 000	マークセット	MARK set	1				
S01	3526 590B 000	マークセット	MARK set		1			
S01	3526 590C 000	マークセット	MARK set			1		
1	5205 6018 000	CANYCOM	MARK	1	1	1		
3	3531 5017 000	ハンシャキョウ	MARK	2	2	2	赤	
4	3531 5018 000	ハンシャキョウ	MARK	2	2	2	黄	
5	3514 5202 000	サイドイサキヨウノウリヨク	MARK	1	1	1		
6	3514 5205 000	ソウコウヘンソクイチ	MARK	1	1	1		
7	3513 5206 000	ソウコウレバ	MARK	1	1	1		
8	3513 5058 000	Un lock	MARK	1	1			
9	3705 7212 000	Oil Check	MARK	1	1	1		
10	3705 7219 000	AlwaysKeepsafty	MARK	1	1	1		
11	3513 5061 000	ミッションオイル	MARK	1	1	1		
12	3526 5112 000	ヘルトサイズ	MARK	1	1	1		
13	3513 5059 000	CAUTION	MARK	1				
14	3533 5328 000	ラッカホウシホウ	MARK	1	1	1		
15	3526 8009 000	CEシヨウ	MARK	1	1	1		
16	3654 6023 000	CEマーク	MARK	1	1	1		
17	3654 6025 000	シヨウシヨ	MARK	1	1	1		
18	3569 6014 000	マーク	MARK	4	4	4		

FIG 25 マーク (ソノ 6) (PIQUERSA仕様)
 MARK (PART - 6) (PIQUERSA SPECS)



見出	部品番号	部品名称		個数	型 寸	適用号機	備考
NO.	PART NO.		PART NAME	Q'ty	DESCRIPTION	FROM ~ UP TO SERIAL NO	REMARKS
S01	3526 550C 000	マークセット	MARK set	1			
1	3531 5017 000	ハンシャキョウ	MARK	2	赤		
2	3531 5018 000	ハンシャキョウ	MARK	2	黄		
3	3514 5205 000	ソウゴウハンソクイチ	MARK	1			
4	5205 6018 000	CANYCOM	MARK	1			

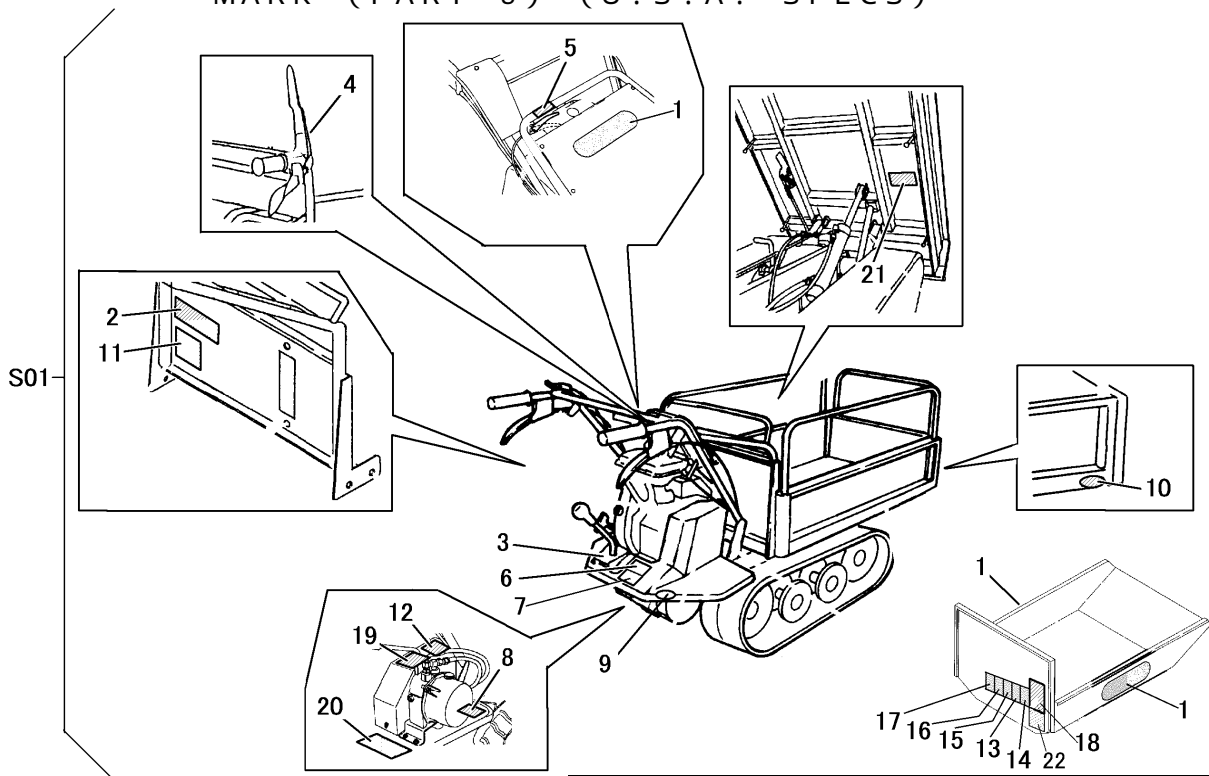
FIG 26 マーク (ソノ 7) (KWOKTAI仕様)
MARK (PART-7) (KWOKTAI SPECS)



A	サイドフレーム	SLIDING PANEL
B	箱型三方開	FLAT BED OPENING 3 WAYS
C	バケット	BUCKET

見出 NO.	部品番号 PART NO.	部品名称 PART NAME	個数 Qty			型 寸 DESCRIPTION	適用号機 FROM ~ UP TO SERIAL NO.	備 考 REMARKS
			A	B	C			
S01	3526 515B 000	マークセット	MARK set	1				
S01	3526 510C 000	マークセット	MARK set		1			
S01	3526 510D 000	マークセット	MARK set			1		
1	3524 6002 000	ピンクレディー	MARK	1	1	1		
2	3514 5202 000	サイドイサキヨウノウリヨク	MARK	1	1	1		
3	3531 5017 000	ハンシャキョウ	MARK	2	2	2	赤	
4	3531 5018 000	ハンシャキョウ	MARK	2	2	2	黄	
5	3514 5205 000	ソウゴウベンソクイチ	MARK	1	1	1		
6	3513 5206 000	ソウゴウレバー	MARK	1	1	1		
7	3513 5058 000	Un lock	MARK	1	1			
8	3705 7212 000	Oil Check	MARK	1	1	1		
9	3513 5061 000	ミッションオイル	MARK	1	1	1		
10	3526 5112 000	ヘルトサイン	MARK	1	1	1		
11	5205 6018 000	CANYCOM	MARK	1	1	1		
12	3513 5059 000	CAUTION	MARK	1				
13	3705 7219 000	AlwaysKeepsaftey	MARK	1	1	1		
14	3550 6519 000	マーク	MARK	1	1	1		

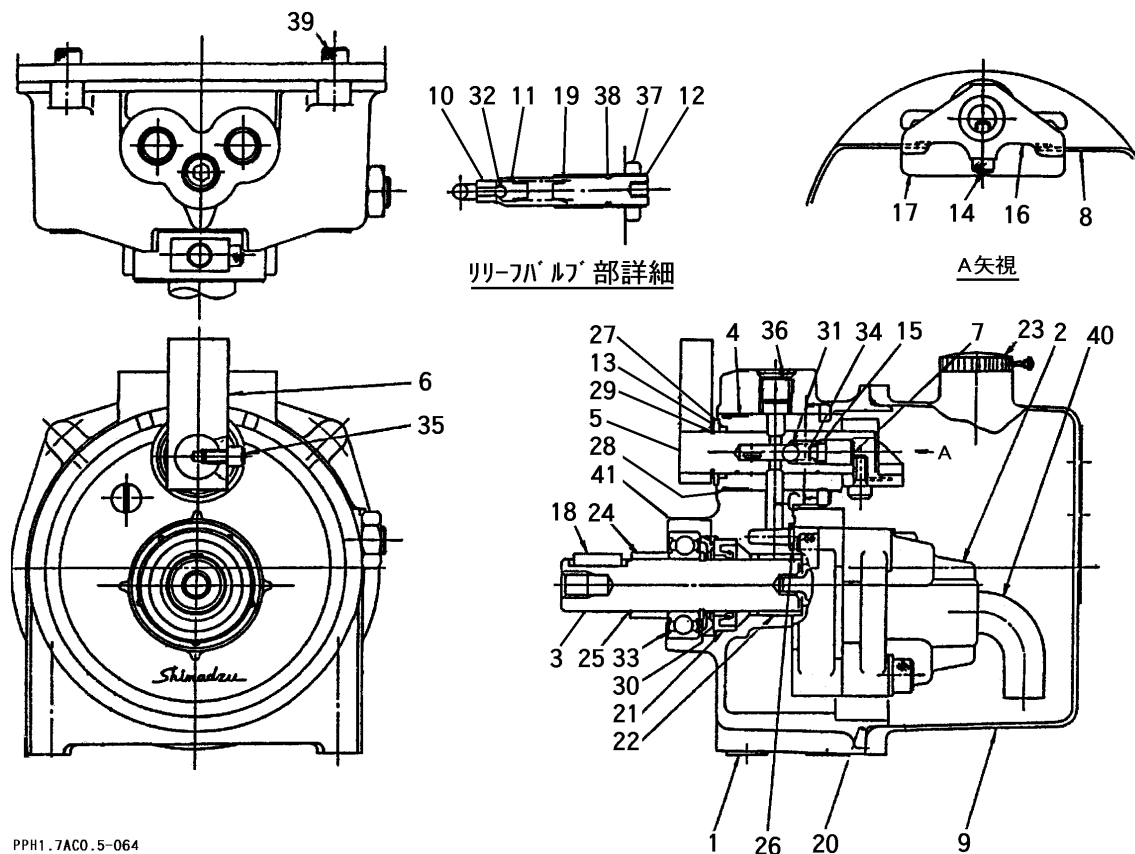
FIG 26 - 1マーク (ソノ 8) (U.S.A.仕様)
 MARK (PART-8) (U.S.A. SPECS)



A	サイドフレーム	SLIDING PANEL
B	箱型三方開	FLAT BED OPENING 3 WAYS
C	バケツ	BUCKET
D	箱型(油圧ダンプ)	FLAT BED OPENING 3 WAYS with hydraulic tipping
E	バケツ(油圧ダンプ)	BUCKET with hydraulic tipping

見出 NO.	部品番号 PART NO.	部品名称 PART NAME	個数 Q'ty					型 寸 DESCRIPTION	適 用 号 機 FROM ~ UP TO SERIAL NO.	備 考 REMARKS
			A	B	C	D	E			
S01	3526 535A 000	マークセット	MARK set	1						
S01	3526 535B 000	マークセット	MARK set		1					
S01	3526 535C 000	マークセット	MARK set			1				
S01	3526 553A 000	マークセット	MARK set				1			
S01	3526 553B 000	マークセット	MARK set					1		
1	3526 5351 000	CANYCOM	MARK	1	1	2	1	2		
2	3514 5202 000	サイドイサキョウノウリヨク	MARK	1	1	1	1	1		
3	3514 5205 000	ソウコウハンソクイチ	MARK	1	1	1	1	1		
4	3544 6508 000	ソウコウレバ	MARK	1	1	1	1	1	NO.7563165 ~	
4	3513 5206 000	ソウコウレバ	MARK	1	1	1	1	1	~ NO.7563164	
5	3513 5058 000	Un lock	MARK	1	1					
6	3705 7212 000	Oil Check	MARK	1	1	1	1	1		
7	3513 5061 000	ミッションオイル	MARK	1	1	1	1	1		
8	3526 5112 000	ハルトサイズ	MARK	1	1	1				
8	3526 5682 000	ハルトサイズ	MARK				1	1		
9	3531 5017 000	ハンシャキョウ	MARK	2	2	2	2	2	赤	
10	3531 5018 000	ハンシャキョウ	MARK	2	2	2	2	2	黄	
11	3513 5059 000	CAUTION	MARK	1						
12	3544 6521 000	アンゼンカバーハツネニ	MARK	1	1	1	1	1		
13	3526 5532 000	マーク	MARK	1	1	1	1	1		
14	3526 5533 000	マーク	MARK	1	1	1	1	1		
15	3668 5018 000	マーク	MARK	1	1	1	1	1		
16	3668 5017 000	マーク	MARK	1	1	1	1	1		
17	3659 6216 000	マーク	MARK	1	1	1	1	1		
18	3544 6522 000	バケツゲジチュウ	MARK				1	1		
19	3705 7208 000	ダンプレバ	MARK				1	1		
20	3649 6026 000	ダンプソウサチュウイ	MARK				1	1		
21	3659 6027 000	ラッカホウシホウ	MARK				1	1		
21	3526 5536 000	マーク	MARK	1	1	1				
22	3526 5535 000	マーク	MARK			1	1	1		

FIG 27 パッケージ HYDRAULIC PUMP



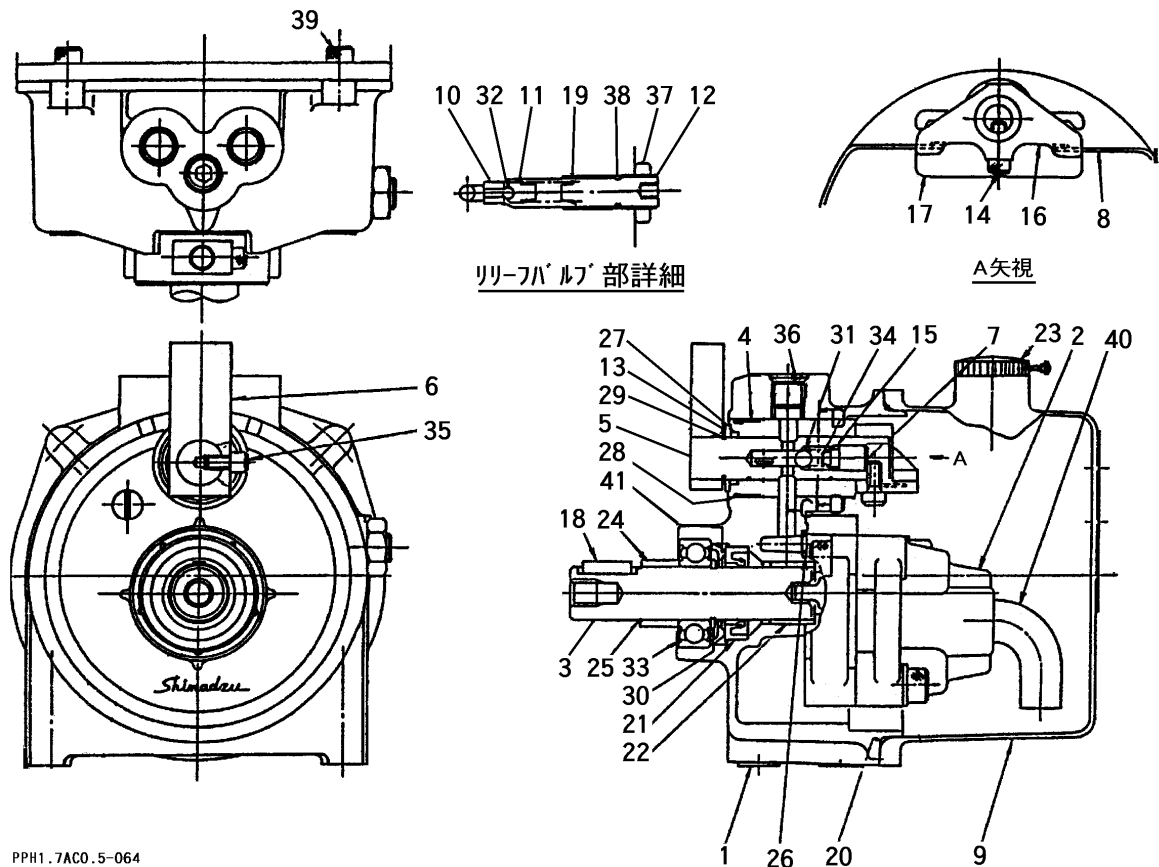
PPH1.7AC0.5-064

見出 NO.	部品番号 PART NO.	部品名称 PART NAME	個数 Q'ty	型 寸 DESCRIPTION	適用号機 FROM ~ UP TO SERIAL NO.	備 考 REMARKS
1		アダプタプレート	1	402-11579-00		N/A
2	Z9S402-11546-11	ポンプASSY	1	402-11546-11		
3		シャフト	1	402-10891-07		N/A
4		スリーブ	1	402-10892-01		N/A
5		スポール	1	402-10893-06		N/A
6	Z9S402-10894-11	レバー	1	402-10894-11		
7		スプリングリテーナ	1	402-10895-03		N/A
8	Z9S402-10896-06	バネ(レバー)	1	402-10896-06		
9	Z9S402-11588-00	タンク	1	402-11588-00		
10		シートバルブ	1	402-10079-07		N/A
11	Z9S402-10080-07	ポペット	1	402-10080-07		
12	Z9S402-10697-07	アジャスチングスクリュー	1	402-10697-07		
13	Z9S402-11003-00	リテーナ	1	402-11003-00		
14		アナツキボルトM5×12	1	022-25073-00		N/A
15	Z9S036-10204-00	Oリング P6	1	036-10204-00		
16		カム	1	402-11355-00		N/A
17		バッフルカバー	1	402-11043-01		N/A
18	0570 0005 018	ヘイユウキ 5×5×18	1	402-00239-78		
19	Z9S402-00402-43	スプリング(リリーフ)	1	402-00402-43		
20	Z9S036-15502-48	Oリング(タンク)	1	036-15502-48		
21		オイルシール	1	036-50073-00		N/A
22		トライバアリンク	1	031-40133-00		N/A
23	Z9S400-50509-00	ブリーザーキャップ	1	400-50509-00		
24		スペーサ	1	402-11396-00		N/A
25		Cリング	1	402-11397-00		N/A

Items made N/A are not available individually.

注記) パッケージ構成部品は、供給可能(供給不可部品を除く)ですが、組立に際して熟練した技術が必要です。パッケージASSY供給が望ましい。
Items not marked N/A can be supplied individually. However, hydraulic components are precision machines that require knowledge and equipments to properly service. We recommend the power package be supplied as assembly.

FIG 27 パッケージ HYDRAULIC PUMP

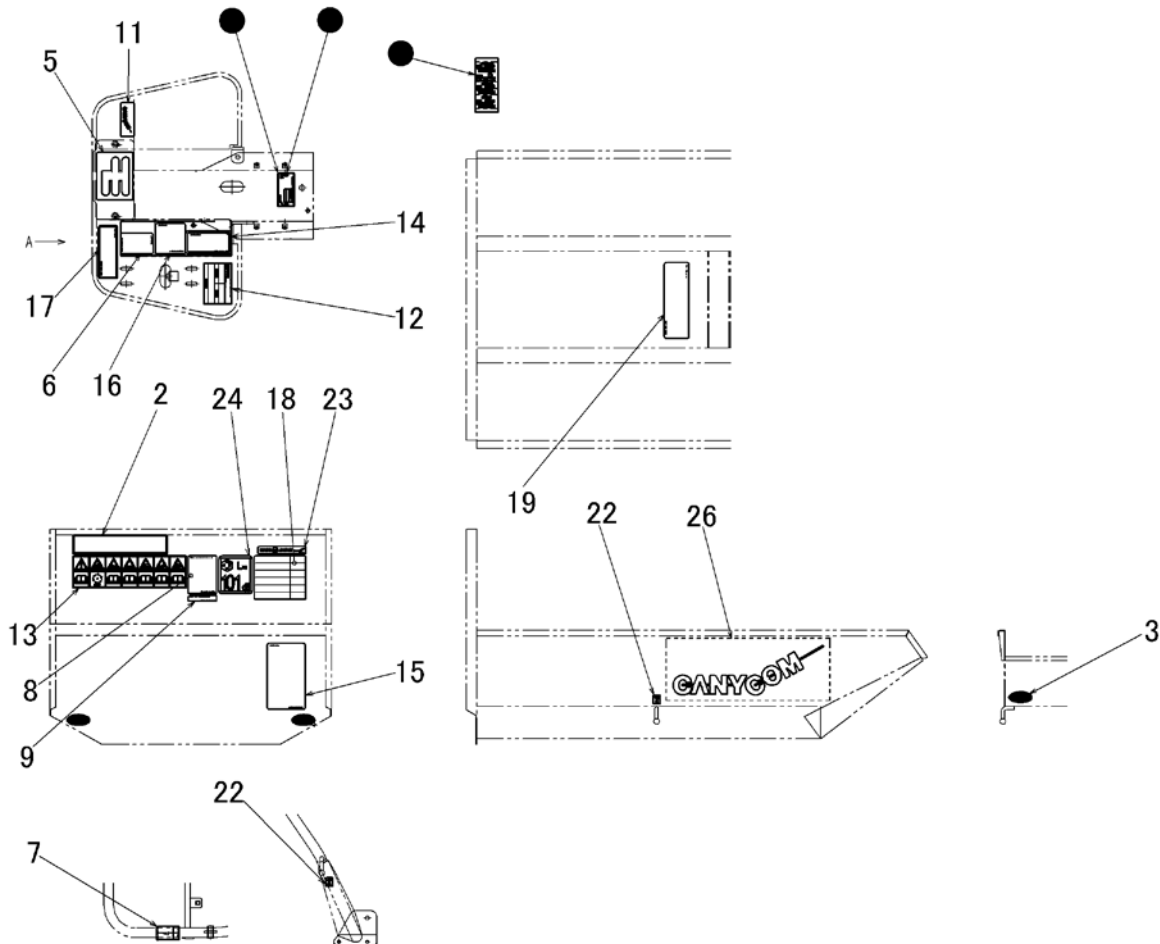


PPH1.7AC0.5-064

見出 NO.	部品番号 PART NO.	部品名称 PART NAME	個数 Q'ty	型 寸 DESCRIPTION	適用号機 FROM ~ UP TO SERIAL NO	備 考 REMARKS
26	0830 0100 070	Oリング P7	1	036-10405-00		
27	0830 0100 160	Oリング P16	1	036-10217-00		
28		Oリング S24	1	400-50500-46		N/A
29		Cカク外メワ 16	1	026-60014-00		N/A
30		Cカク外メワ 20	1	026-60018-00		N/A
31		スチールボール 9/32	1	031-65109-00		N/A
32		スチールボール 7/32	1	031-65107-00		N/A
33		ベアリング6004ZZ	1	030-03004-00		N/A
34	Z9S402-00400-43	スプリング	1	402-00400-43		N/A
35	A544 0705 010	アナツキボルトM5×10	1	022-25072-41		
36	Z9S035-50702-00	アナツキプラグ	1	035-50702-00		
37	Z9S402-11523-00	ナット	1	402-11523-00		
38	0830 0100 090	Oリング P9	1	036-10407-00		
39	A544 0706 016	アナツキボルトM6×16	4	022-20047-41		
40	Z9S402-11595-01	サクッションパイプ	1	402-11595-01		
41		リテーナ	1	402-11722-00		N/A

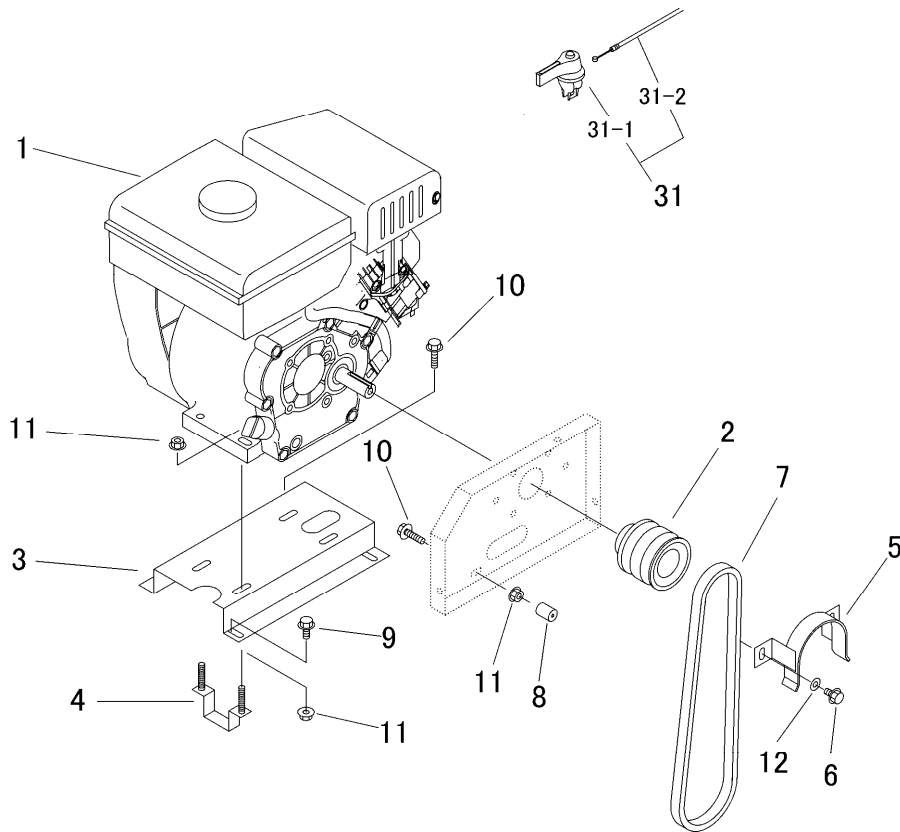
Items made N/A are not available individually.

注記) パッケージ構成部品は、供給可能(供給不可部品を除く)ですが、組立に際して熟練した技術が必要です。パッケージASSY供給が望ましい。
 Items not marked N/A can be supplied individually. However, hydraulic components are precision machines that require knowledge and equipments to properly service. We recommend the power package be supplied as assembly.



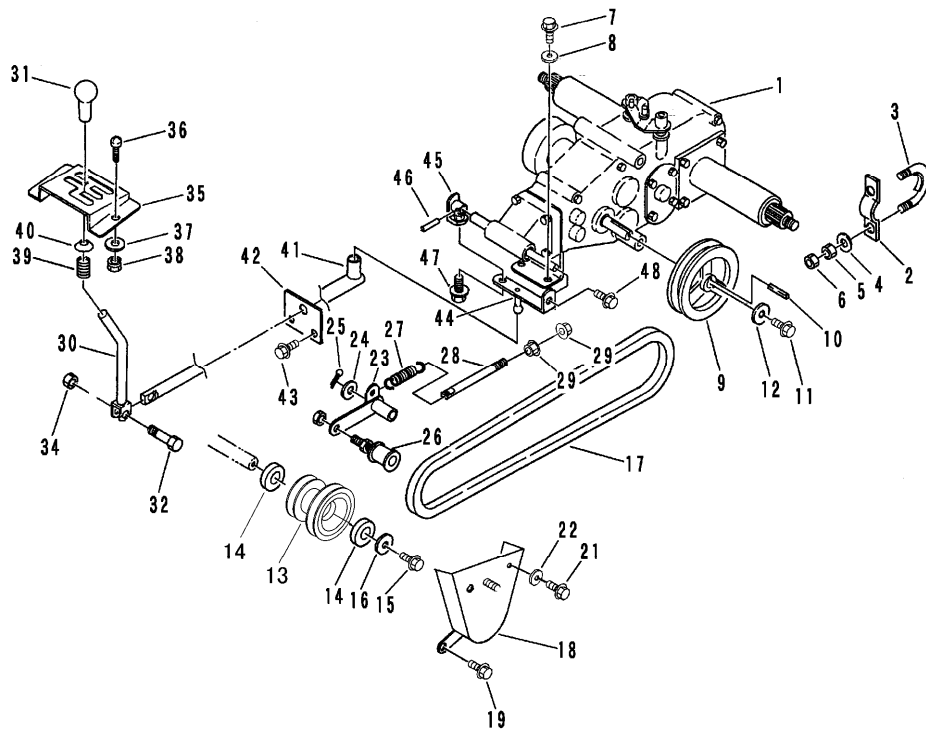
見出 NO.	部品番号 PART NO.	部品名称 PART NAME	個数 Q'ty	型 寸 DESCRIPTION	互 換 性 R/P	適 用 号 機 FROM ~ UP TO SERIAL NO.	備 考 REMARKS
2	3526 5673 000	サイドイサキョウノウリヨク	1	LABEL			
3	3570 5026 000	マーク	4	LABEL			
5	3514 5205 000	マーク	1	LABEL			
6	3525 6407 000	ハンソクチュウイ	1	LABEL			
7	3544 6508 000	ソウコウクラッチ	1	LABEL			
8	3525 6412 000	オイルテンケン	1	LABEL			
9	3524 6463 000	ミッションオイル	1	LABEL			
11	3728 6006 000	マーク	1	LABEL			
12	3526 5682 000	ヘルトサイズ	1	LABEL			
13	3574 6067 000	マーク	1	LABEL			
14	3526 5684 000	アンゼンカバーハツネニ	1	LABEL			
15	3526 5685 000	ハッケージチュウユ	1	LABEL			
16	3526 5686 000	ハッケージジョウケ	1	LABEL			
17	3526 5687 000	ダンブソウサチュウイ	1	LABEL			
18	3526 5692 001	CEショウ	1	LABEL			
19	3526 5693 000	ラッカホウシ	1	LABEL			
22	3569 6014 000	マーク	4	LABEL			
23	3588 6059 000	マーク	1	LABEL			
24	3550 6519 000	マーク	1	LABEL			
26	3588 6056 000	マーク	2	LABEL			

3526 009D エンジン & エンジンコントロール(USA NO.7564851~)
ENGINE & CONTROL(EPA EVAP certified)



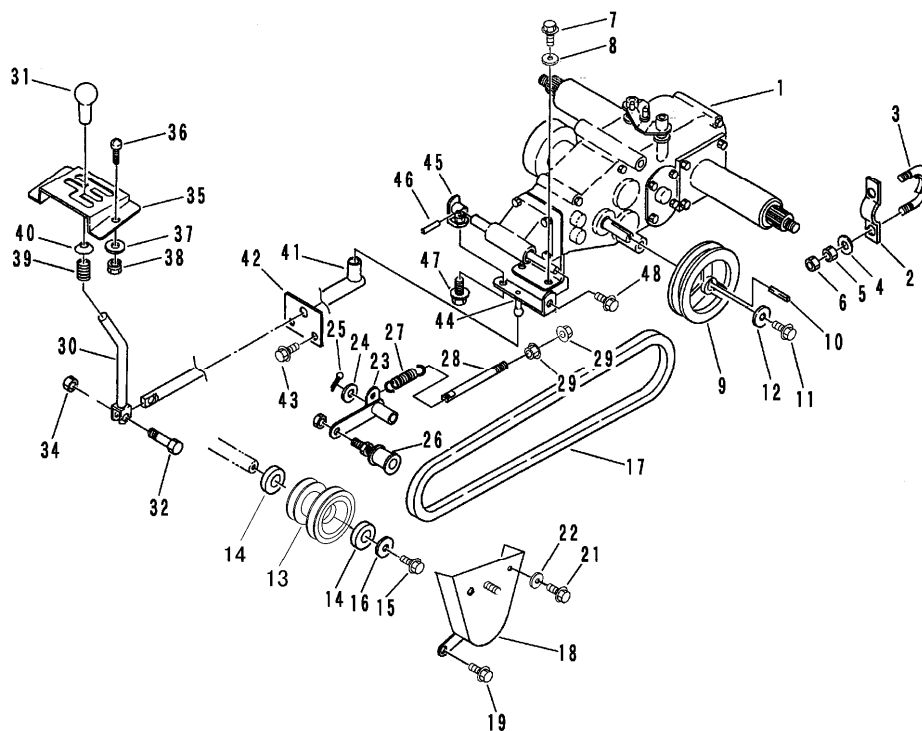
見出 NO.	部品番号 PART NO.	部品名称 PART NAME	個数 Q'ty	型 寸 DESCRIPTION	互 換 性 R/P	適 用 号 機 FROM ~ UP TO SERIAL NO.	備 考 REMARKS
1	3526 0093 000	エンジン	1	EX17 US EPA			米国向け,エバポ対応
2	3526 0095 000	プーリ	1				
3	3526 0096 000	ベース	1				
4	3526 0097 000	トメネジ	2				
5	3526 0098 000	ヘルトストッパー	1				
6	K110 0108 016	Fボルト	6	M8*16			
7	0852 1300 030	Vヘルト	1				
8	3611 1807 000	ホコゴム	1	C-6			
9	K710 0108 020	Fボルト	3	M8*20(7T)			
10	K814 0108 030	Fボルト8T	2	M8*30(8T)			
11	F301 0108 000	Fナット	9	M8			
12	0350 0140 822	PW	2	8*22*1.6			
31	3524 0106 000	スロットルレバー Assy	1	Lever Assy			
31-1	3513 0101 000	スロットルレバー	1	Lever			
31-2	3513 0102 000	スロットルワイヤー	1	WIRE			

FIG 9-1 ミッション & チェンジレバー(USA NO.7564851~)
 TRANSMISSION & GEAR SHIFT LEVER(EPA EVAP certified)



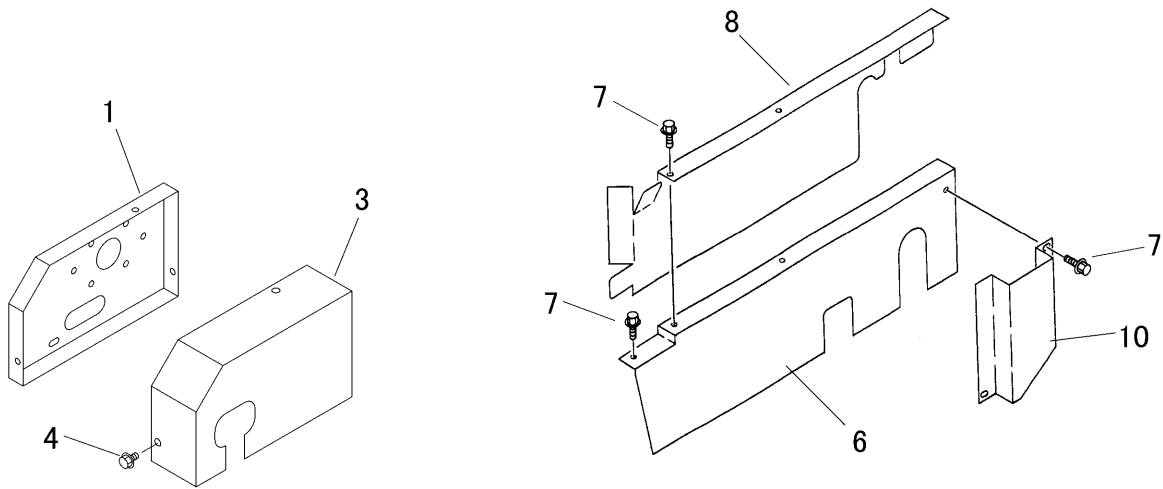
見出	部品番号	部品名称		個数	型 寸	互換性	適用号機	備考
NO.	PART NO.	PART NAME		Q'ty	DESCRIPTION	R/P	FROM ~ UP TO SERIAL NO.	REMARKS
1	7306 000C 000	ミッション	TRANSMISSION	1	CT7C			
2	3513 2001 000	プレート	PLATE	2				
3	3509 2001 000	Uボルト	U-BOLT	2	U-027			
4	0350 0141 022	PW	WASHER	4	10*22*1.6			
5	A301 0110 001	ナット	NUT	4	M10			
6	A301 0110 003	ナット	NUT	4	M10			
7	K710 0108 020	Fボルト	BOLT	2	M8*20(7T)			
8	0350 0140 822	PW	WASHER	2	8*22*1.6			
9	3514 2004 000	ミッションプーリー	PULLEY	1				
10	0571 0005 035	キー	KEY	1	5*35			
11	K700 0106 014	Fボルト	BOLT	1	M6*14(7T)			
12	0350 0160 628	PW	PW	1				
13	3526 2311 000	プーリ	PULLEY	1				
14	0750 0062 032	ベアリング	BEARING	2				
15	K710 0610 016	Fボルト	BOLT	1	M10*16(7T)			
16	0350 0161 030	PW	WASHER	1	10*30*3.2			
17	0852 0000 078	Vベルト	V-BELT	1	B78			
18	3526 2305 000	ベルトストッパー	STOPPER	1				
19	K710 0108 020	Fボルト	BOLT	1	M8*20(7T)			
21	K110 0108 016	Fボルト	BOLT	1	M8*16(4T)			
22	0350 0140 822	PW	WASHER	1	8*22*1.6			
23	3514 2314 000	テンションアーム	ARM	1				
24	0350 0161 630	PW	WASHER	1	16*30*3.0			
25	0520 0132 032	ワシピン	PIN SPLIT	1	3.2*32			

FIG 9-1 ミッション & チェンジレバー(USA NO.7564851～)
 TRANSMISSION & GEAR SHIFT LEVER(EPA EVAP certified)



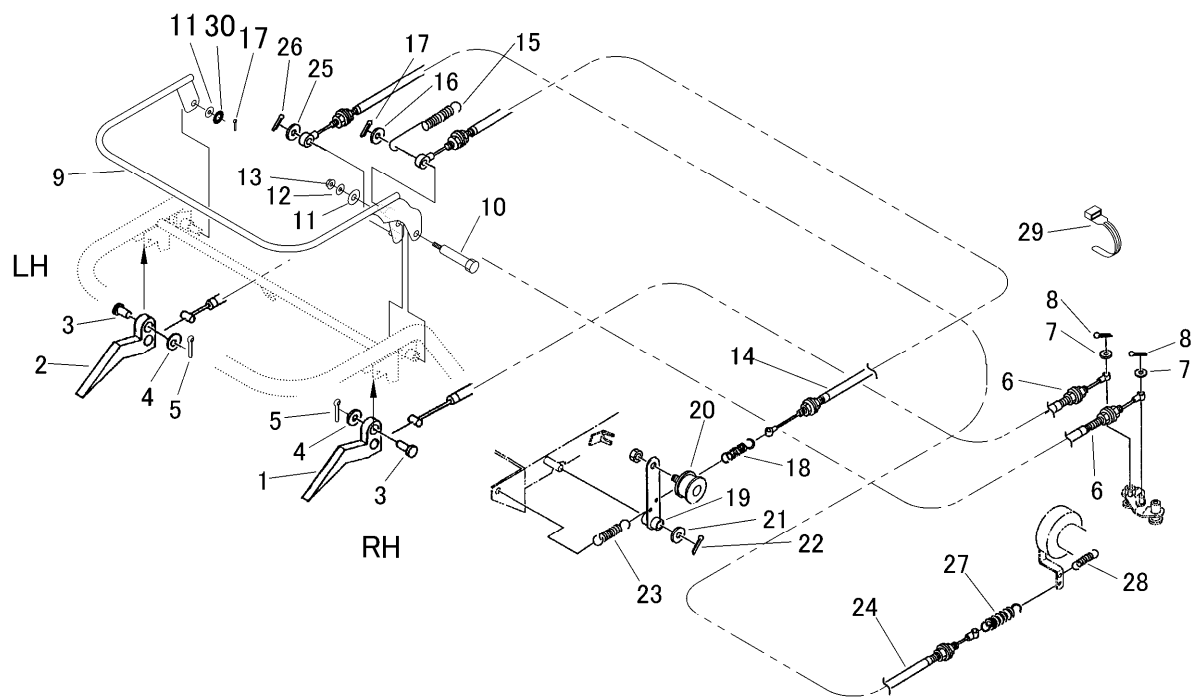
見出	部品番号	部品名称		個数	型 寸	互換性	適用号機	備考
NO.	PART NO.	PART NAME		Q'ty	DESCRIPTION	R/P	FROM ~ UP TO SERIAL NO.	REMARKS
26	3513 3121 000	テンションプーリーAssy	PULLEY	1				
27	5201 2319 000	バネ	SPRING	1				
28	3606 2015 000	テンションハリロッド	BOLT	1				
29	F301 0108 000	Fナット	NUT	2	M8			
30	3526 3251 000	チェンジレバー	LEVER	1				
31	0693 0012 460	グリップ	GRIP	1				
32	K804 0106 030	Fボルト	BOLT	1	M6*30			
34	A350 0106 002	Uナット	NUT	1				
35	3526 3257 000	チェンジガイドパン	PLATE	1				
36	K700 0106 016	Fボルト	BOLT	2	M6*16(7T)			
37	0350 0140 618	PW	WASHER	4	6*18*1.6			
38	F300 0106 000	Fナット	NUT	2	M6			
39	5301 3204 100	スプリング	SPRING	1				
40	3205 3107 000	オサエマルサ	WASHER	1				
41	3514 3211 000	チェンジロッド	ROD	1				
42	3514 3217 000	ウケイタ	PLATE	1				
43	K710 0108 020	Fボルト	BOLT	2	M8*20(7T)			
44	3514 3221 000	ツキテA	LINK	1				
45	3514 3225 000	ツキテB	LINK	1				
46	0550 0006 025	スプリングピン	PIN SPRING	1				
47	K710 0108 025	Fボルト	BOLT	1	M8*25(7T)			
48	K110 0108 016	Fボルト	BOLT	1	M8*16			

3526 180C ベルトカバー (USA NO.7564851～)
 BELT COVER (EPA EVAP certified)



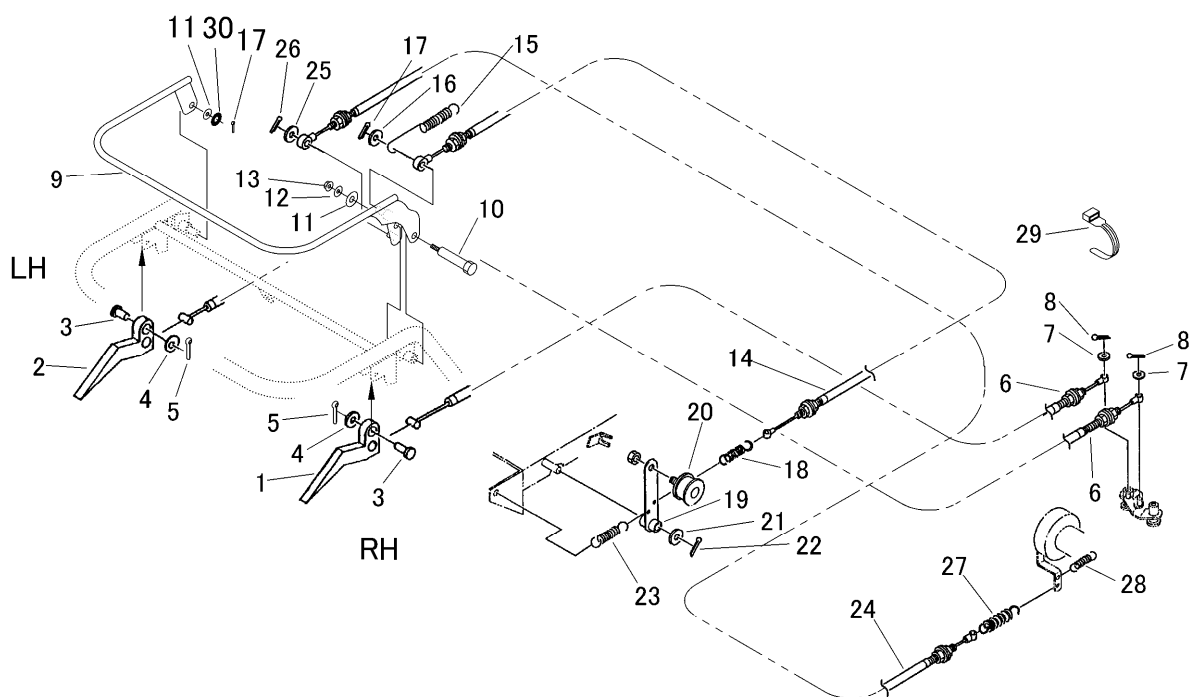
見出	部品番号	部品名称		個数	型 寸	互換性	適用号機	備 考
NO.	PART NO.	PART NAME		Q'ty	DESCRIPTION	R/P	FROM ~ UP TO SERIAL NO.	REMARKS
1	3526 1841 000	ブラケット	BRACKET	1			- No.7565295	Robin
1	3526 1841 001	ブラケット	BRACKET	1		D	No.7565296 -	Honda
3	3526 1845 000	カバー	COVER	1				
4	K110 0108 016	Fボルト	BOLT	3	M8*16			
6	3526 1823 001	カバー	COVER	1				
7	K700 0106 014	Fボルト	BOLT	5	M6*14(7T)			
8	3526 1825 000	カバー	COVER	1				
10	3526 1828 001	カバー	COVER	1				

FIG 11-2 クラッチ・ブレーキレバー (USA NO.7564851~)
CLUTCH・BRAKE LEVER (EPA EVAP certified)



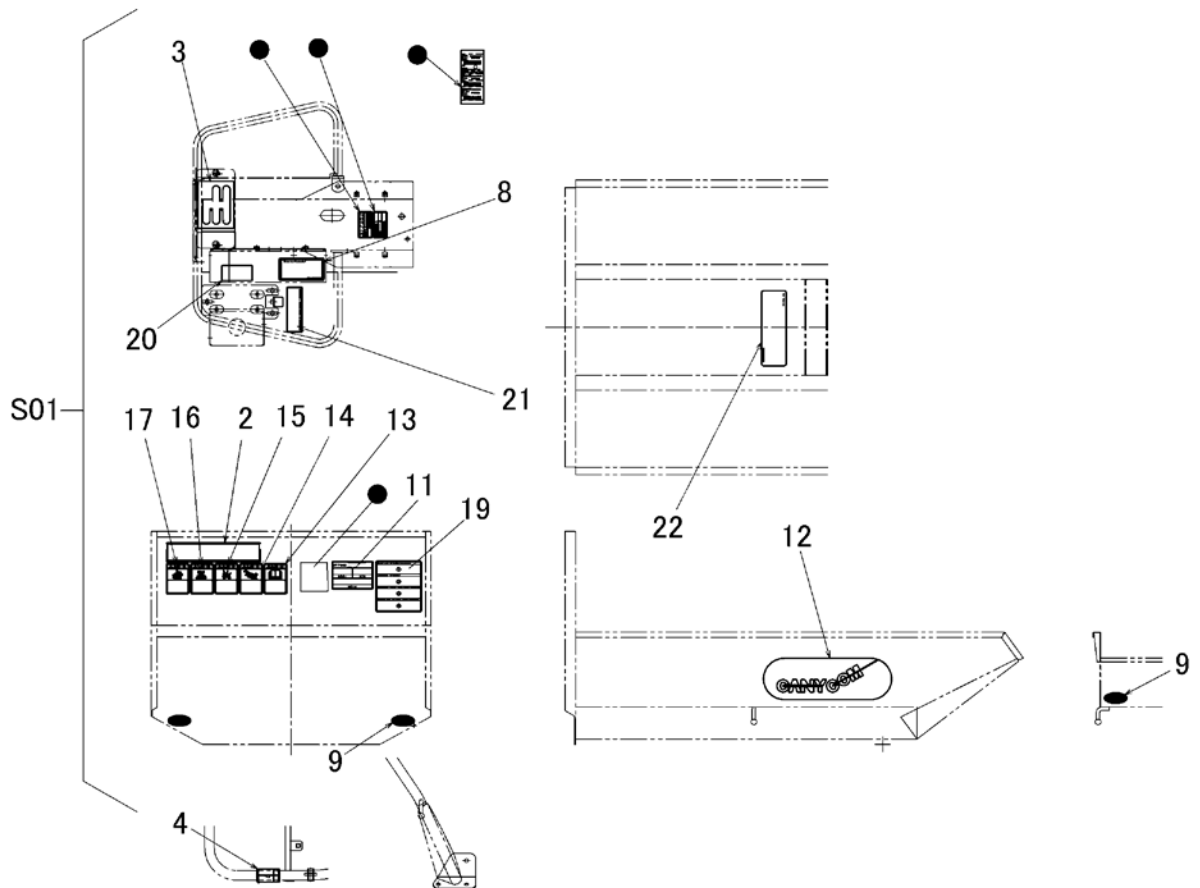
見出 NO.	部品番号 PART NO.	部品名称 PART NAME	個数 Q'ty	型 寸 DESCRIPTION	互 換 性 R/P	適 用 号 機 FROM ~ UP TO SERIAL NO.	備 考 REMARKS
1	3533 3002 000	レバー-R	1	LEVER			
2	3533 3003 000	レバー-L	1	LEVER			
3	0562 0106 025	ヒラアタマピン	2	PIN clevis 6*25			
4	0350 0130 613	PW	2	WASHER,PLAIN 6*13*1.0			
5	0520 0120 012	ワリピン	2	PIN split 2.0*12			
6	3533 3006 001	ワイヤー	2	WIRE			
7	0350 0130 613	PW	2	WASHER 6*13*1.0			
8	0520 0120 016	ワリピン	2	PIN SPLIT			
9	3526 3301 000	レバー	1	LEVER			
10	3513 3157 000	ダンツキホルト	1	BOLT B-047			
11	0350 0151 026	PW	1	WASHER 10*26*2.3			
12	0350 0140 618	PW	1	WASHER 6*18*1.6			
13	A350 0106 002	リナット	1	NUT			
14	3533 3109 000	ワイヤー	1	WIRE			
15	3513 3111 000	スプリング	1	SPRING			
16	0350 0141 022	PW	1	WASHER,PLAIN 10*22*1.6			
17	0520 0125 020	ワリピン	2	PIN split 2.5*20			
18	3509 3216 000	スプリング	1	SPRING			
19	3514 3106 001	テンションアーム	1	ARM			
20	3719 0346 000	プーリAssy	1	PULLEY ASSY			
21	0350 0161 630	PW	1	WASHER 16*30*3.0			
22	0520 0132 032	ワリピン	1	PIN SPLIT 3.2*32			
23	3518 3041 000	スプリング	1	SPRING			
24	3526 3321 000	ワイヤー	1	WIRE			
25	0350 0141 022	PW	1	WASHER 10*22*1.6			

FIG 11-2 クラッチ ・ ブレーキレバー (USA NO.7564851~)
 CLUTCH ・ BRAKE LEVER(EPA EVAP certified)



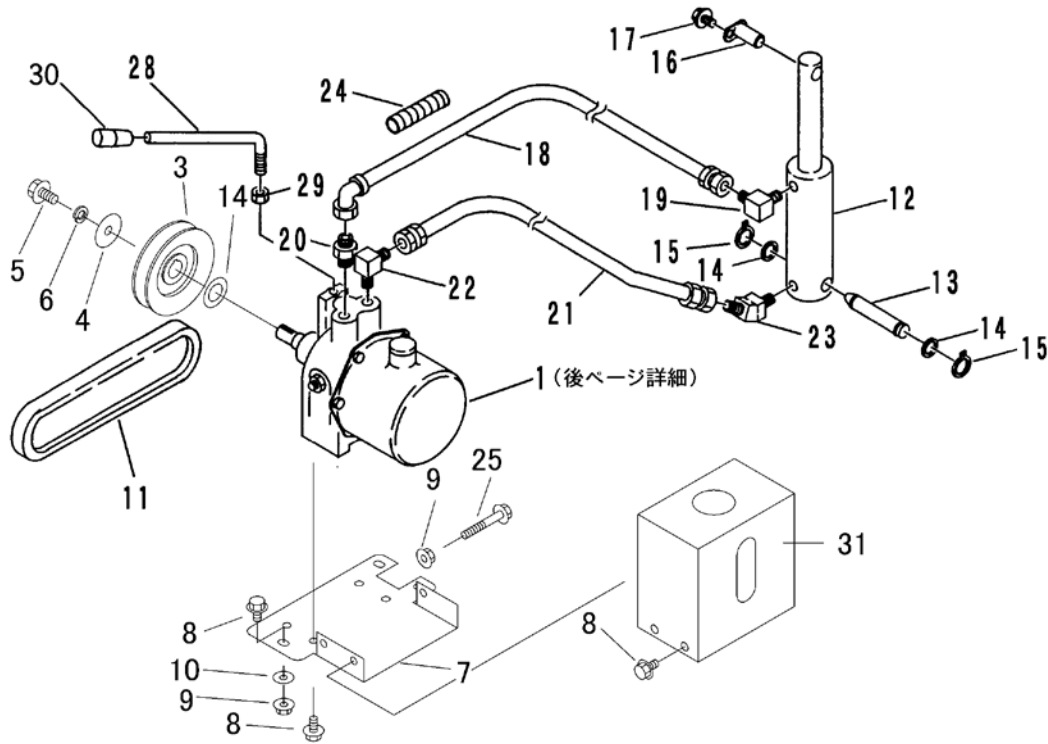
見出 NO.	部品番号 PART NO.	部品名称 PART NAME	個数 Q'ty	型 寸 DESCRIPTION	互換性 R/P	適用号機 FROM ~ UP TO SERIAL NO.	備 考 REMARKS
26	0520 0125 020	ワリピン	1	PIN split			
27	3526 3177 000	スプリング	1	SPRING			
28	3205 2004 000	スプリング	1	SPRING			
29	3513 3131 000	プラスチックバンド	4	BAND			
30	0833 0001 000	シールワッシャ	1	WASHER	M10		

3526 535G マーク (USA NO.7564851~)BFP602RBDPUS
 MARK(EPA EVAP certified)



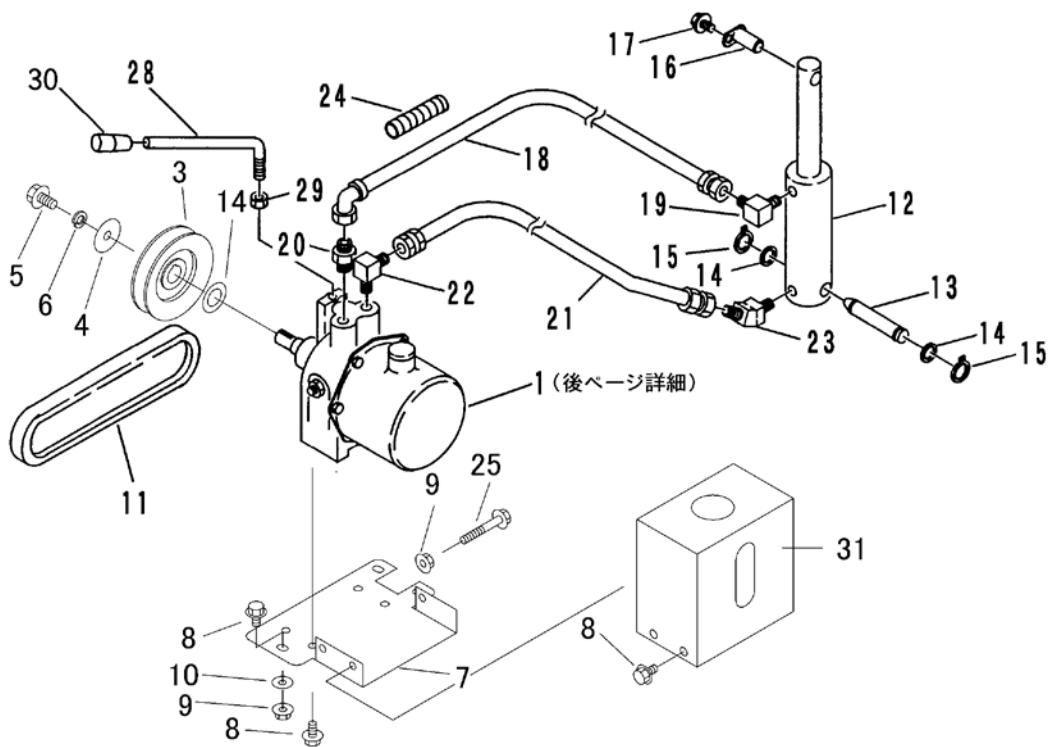
見出	部品番号	部品名称		個数	型 寸	互	適 用 号 機	備 考
NO.	PART NO.	PART NAME		Q'ty	DESCRIPTION	R/P	FROM ~ UP TO SERIAL NO.	REMARKS
S01	3526 535G 000	マークミタテ	MARK set	1			US向、油圧ダンプ、パケット	
2	3514 5202 000	サイドイサキョウノリヨク	MARK	1				
3	3514 5205 000	ソウコウベンソクイチ	MARK	1				
4	3544 6508 000	ソウコウクラッチ	MARK	1				
		マーク	MARK	1				EPA
7	3526 5011 000	マーク	MARK	1				
8	3544 6521 000	アンゼンカバーハツネニ	MARK	1				
9	3570 5026 000	マーク	MARK	4				
11	3526 5683 000	ベルトサイズ	MARK	1				
12	3526 5351 000	マーク	MARK	2				
13	3526 5532 000	マーク	MARK	1				
14	3526 5533 000	マーク	MARK	1				
15	3668 5018 000	マーク	MARK	1				
16	3668 5017 000	マーク	MARK	1				
17	3659 6216 000	マーク	MARK	1				
19	3544 6522 000	パッケージチュウユ	MARK	1				
20	3705 7208 000	DUMP LEVER	MARK	1				
21	3649 6026 000	ダンプソウサチュウイ	MARK	1				
22	3659 6027 000	ラツカホウシホウ	MARK	1				

3526 650C ユアツソウチ (USA NO.7564851~)
 HYDRAULIC (EPA EVAP certified)



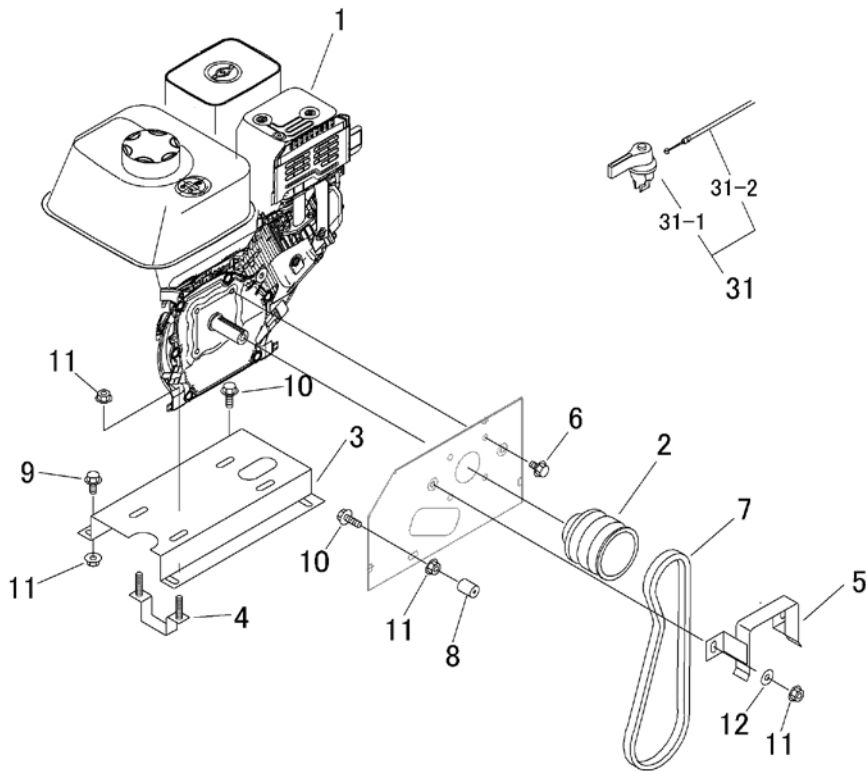
見出 NO.	部品番号 PART NO.	部品名称 PART NAME	個数 Q'ty	型 寸 DESCRIPTION	互 換 性 R/P	適 用 号 機 FROM ~ UP TO SERIAL NO.	備 考 REMARKS
1	3506 5001 000	パッケージASSY HYD.PUMP	1	PPH1.7AC0.5R-064			
3	3615 6001 000	プーリー PULLEY	1				
4	0350 0161 040	PW WASHER	1	10*40*3.2			
5	A110 0110 020	ボルト BOLT	1	M10*20			
6	A360 0101 002	SW SW	1				
7	3526 6532 000	ブラケット BRACKET	1				
8	K110 0108 016	Fボルト BOLT	10	M8*16(4T)			
9	F301 0108 000	Fナット NUT	4	M8			
10	0350 0140 822	PW WASHER	3	8*22*1.6			
11	0852 1300 020	Vベルト V-BELT	1	SB20			
12	3526 6508 000	シリンダ CYLINDER	1	CC4518B			
13	3519 6115 000	シャフト SHAFT	1				
14	0350 0162 034	PW WASHER	3	20*34*3.2			
15	0740 0002 000	Cリング RING	2	S20			
16	3526 6511 000	ピン PIN	1				
17	K700 0106 014	Fボルト BOLT	1	M6*14(7T)			
18	3705 3812 000	ユアツホース HOSE	1				
20	3611 7303 000	アダプタ ADAPTER	1				
21	3526 6535 000	ユアツホース HOSE	1				
22	3611 7302 000	エルボ ADAPTER	2				
23	3414 5031 000	エルボ ADAPTER	1				
24	3408 5106 000	ブラマー TUBE	2				
25	A110 0108 055	ボルト BOLT	1	M8*55			

3526 650C ユアツソウチ (USA NO.7564851~)
 HYDRAULIC (EPA EVAP certified)



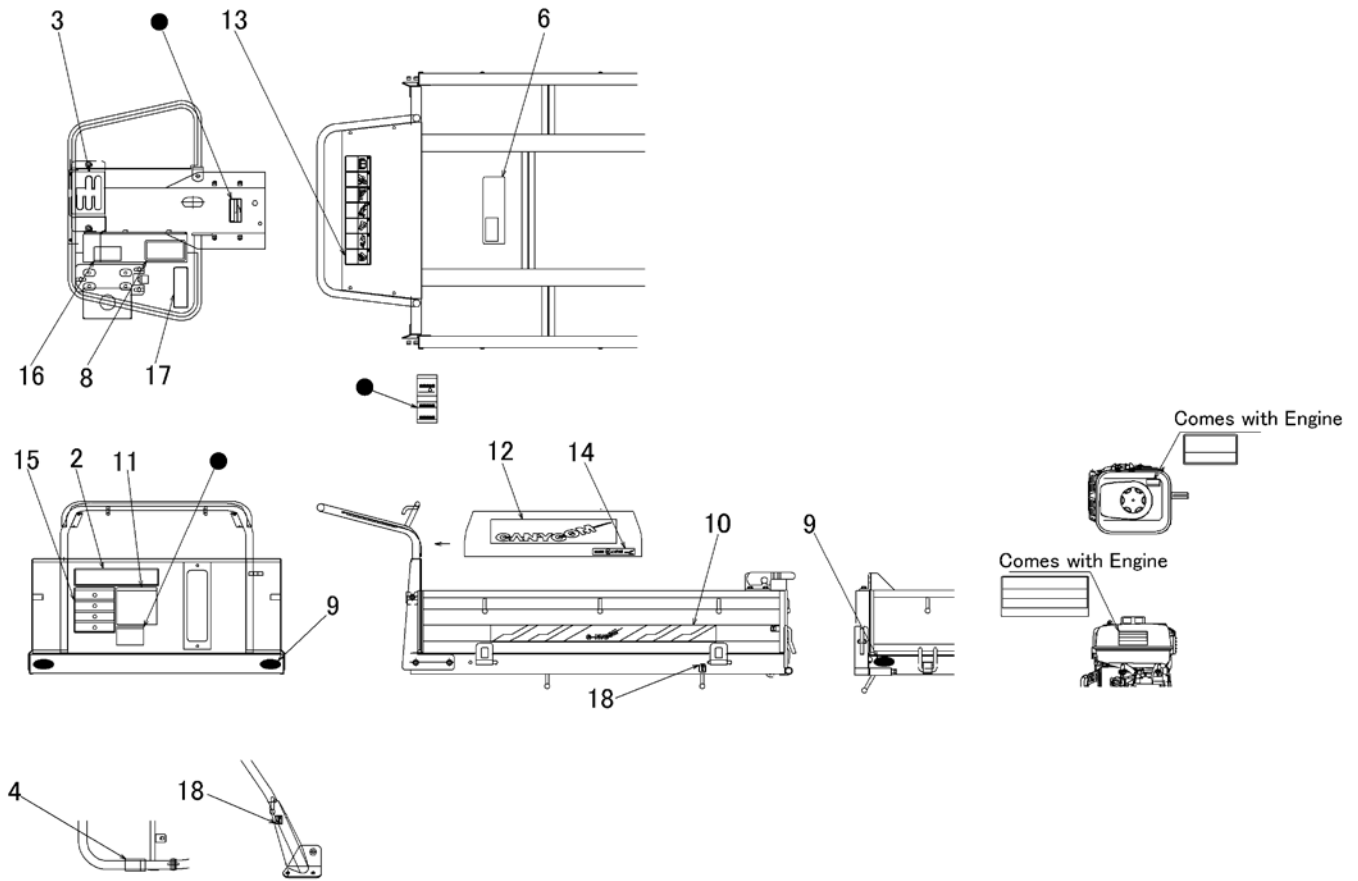
見出	部品番号	部品名称		個数	型 寸	互 換 性	適 用 号 機	備 考
NO.	PART NO.	PART NAME		Q'ty	DESCRIPTION	R/P	FROM ~ UP TO SERIAL NO.	REMARKS
28	3526 6521 000	レバー	LEVER	1				
29	A301 0110 003	ナット	NUT	1	M10			
30	0691 0010 250	グリップ	GRIP	1				
31	3526 6536 000	カバー	COVER	1				

3526 009E エンジン & エンジンコントロール(USA NO.7565296~)
ENGINE & CONTROL(EPA EVAP certified)



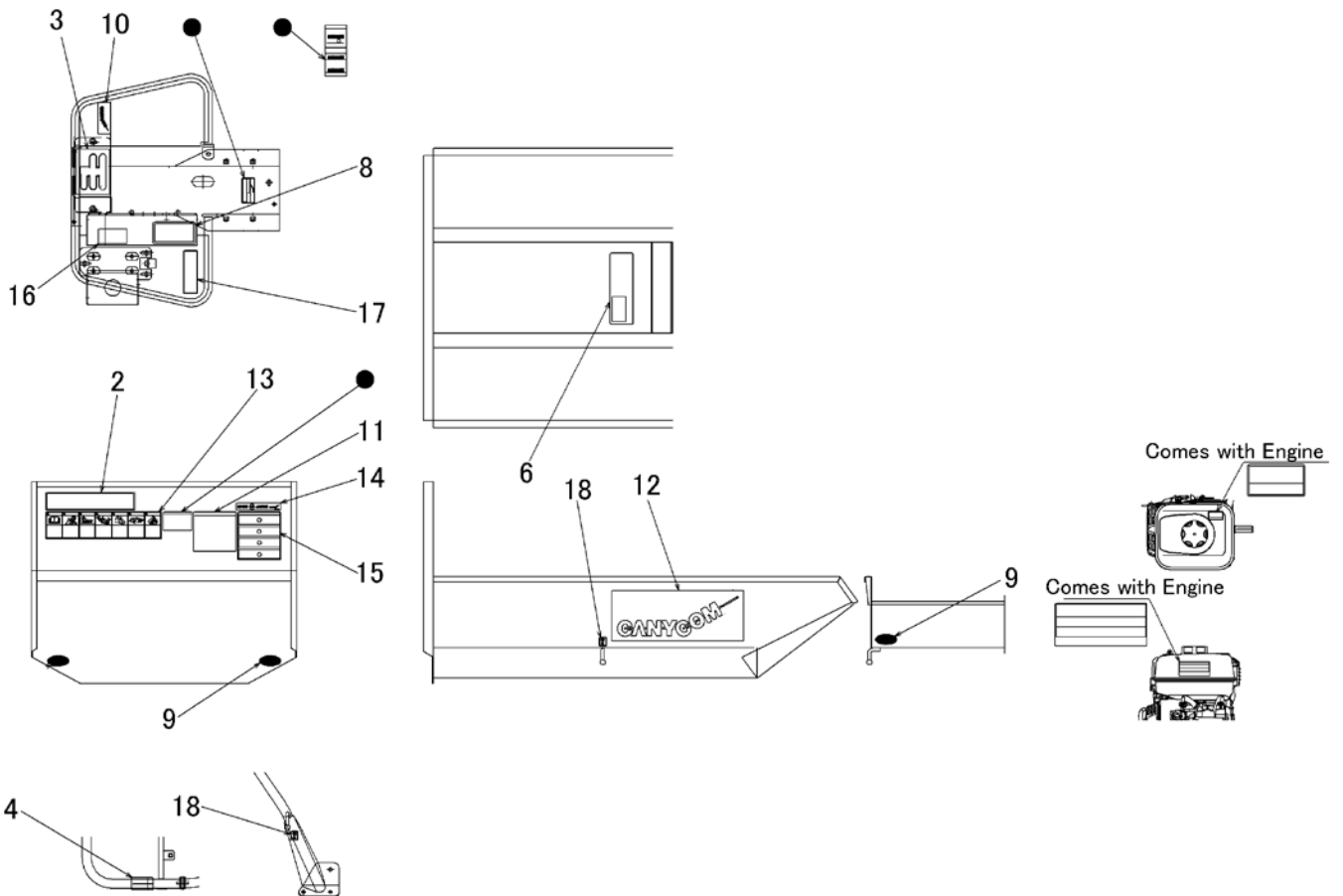
見出	部品番号	部品名称		個数	型 寸	互 換 性	適 用 号 機	備 考
NO.	PART NO.	PART NAME		Qty	DESCRIPTION	R/P	FROM ~ UP TO SERIAL NO.	REMARKS
1	3577 0031 000	エンジン	ENGINE	1	GX160			米国向け,エバポ対応
2	3526 0095 000	プーリ	PULLEY	1				
3	3526 0096 000	ベース	BASE	1				
4	3526 0097 000	トメネジ	BRACKET	2				
5	3526 0098 000	ヘルムストッパー	STOPPER	1				
6	K710 0108 016	Fボルト	BOLT	4	M8*16(7T)			
7	0852 1300 030	Vベルト	V-BELT	1				
8	3611 1807 000	ホコゴム	GROMMET	1	C-6			
9	K710 0108 020	Fボルト	BOLT	3	M8*20(7T)			
10	K710 0108 025	Fボルト	BOLT	2	M8*25(7T)			
11	F301 0108 000	Fナット	NUT	11	M8			
12	0350 0140 822	PW	WASHER	2	8*22*1.6			
31	3524 0106 000	スロットルレバー Assy	Lever Assy	1				
31-1	3513 0101 000	スロットルレバー	Lever	1				
31-2	3513 0102 000	スロットルワイヤー	WIRE	1				

3 5 2 6 5 3 5 H ラベル (USA NO.7565312~)BFP602HTDPUS
 LABEL (EPA EVAP certified)



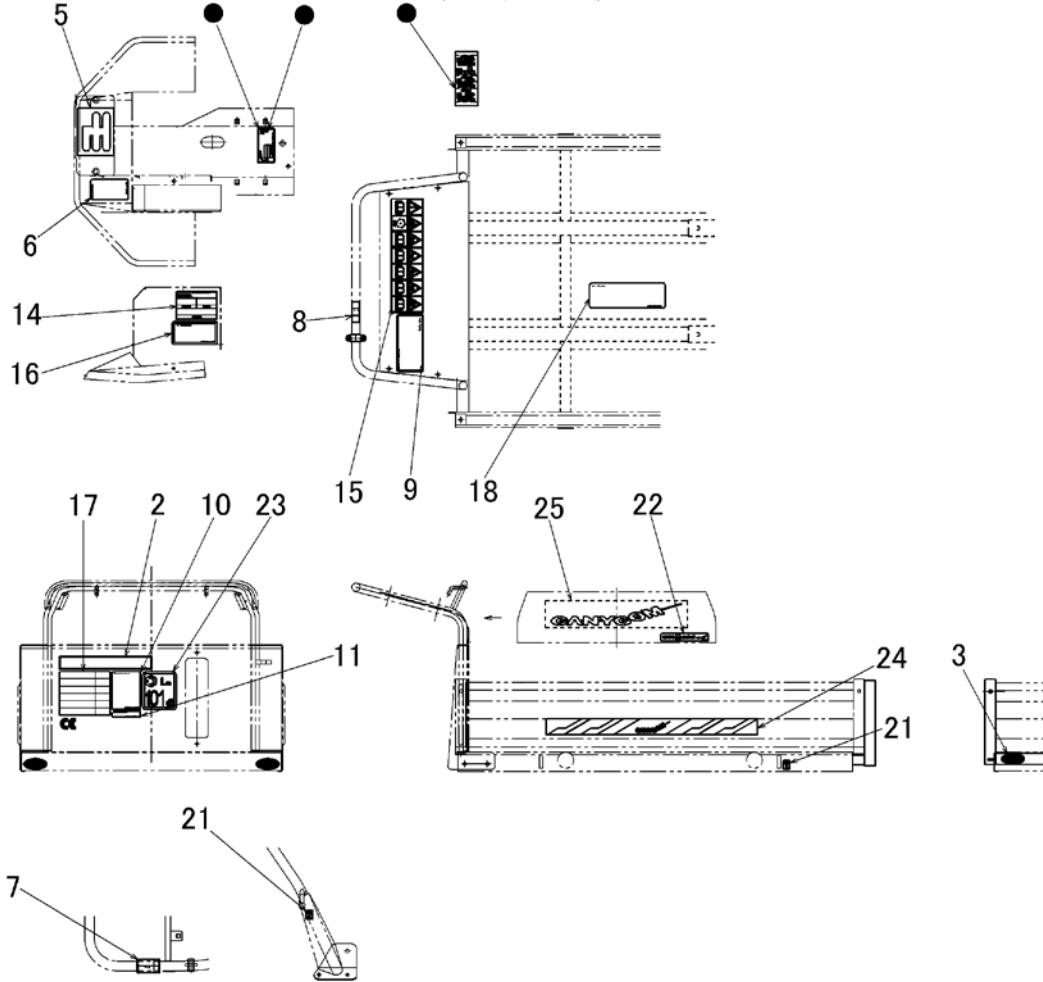
見出	部品番号	部品名称		個数	型 寸	互 換 性	適 用 号 機	備 考
NO.	PART NO.	PART NAME		Qty	DESCRIPTION	R/P	FROM ~ UP TO SERIAL NO.	REMARKS
2	3514 5202 000	サイダイサキョウノウリョク	Label	1				
3	3514 5205 000	ラベル	Label	1				
4	3544 6508 000	ソウコウクラッチ	Label	1				
6	3659 6027 000	ラツカホウシホウ	Label	1				
8	3544 6521 000	アンゼンカハハツネニ	Label	1				
9	3570 5026 000	ラベル	Label	4				
10	3692 5008 000	ラベル	Label	2				
11	3526 5365 000	ラベル	Label	1				
12	3588 6056 000	ラベル	Label	1				
13	3573 6061 000	ラベル	Label	1				
14	3588 6059 000	ラベル	Label	1				
15	3544 6522 000	パッケージチュウユ	Label	1				
16	3705 7208 000	DUMP LEVER	Label	1				
17	3649 6026 000	ダンブソウサチュウイ	Label	1				
18	3569 6014 000	ラベル	Label	4				

3 5 2 6 5 3 5 J ラベル (USA NO.7565296~)BFP602HBDPUS
 LABEL (EPA EVAP certified)



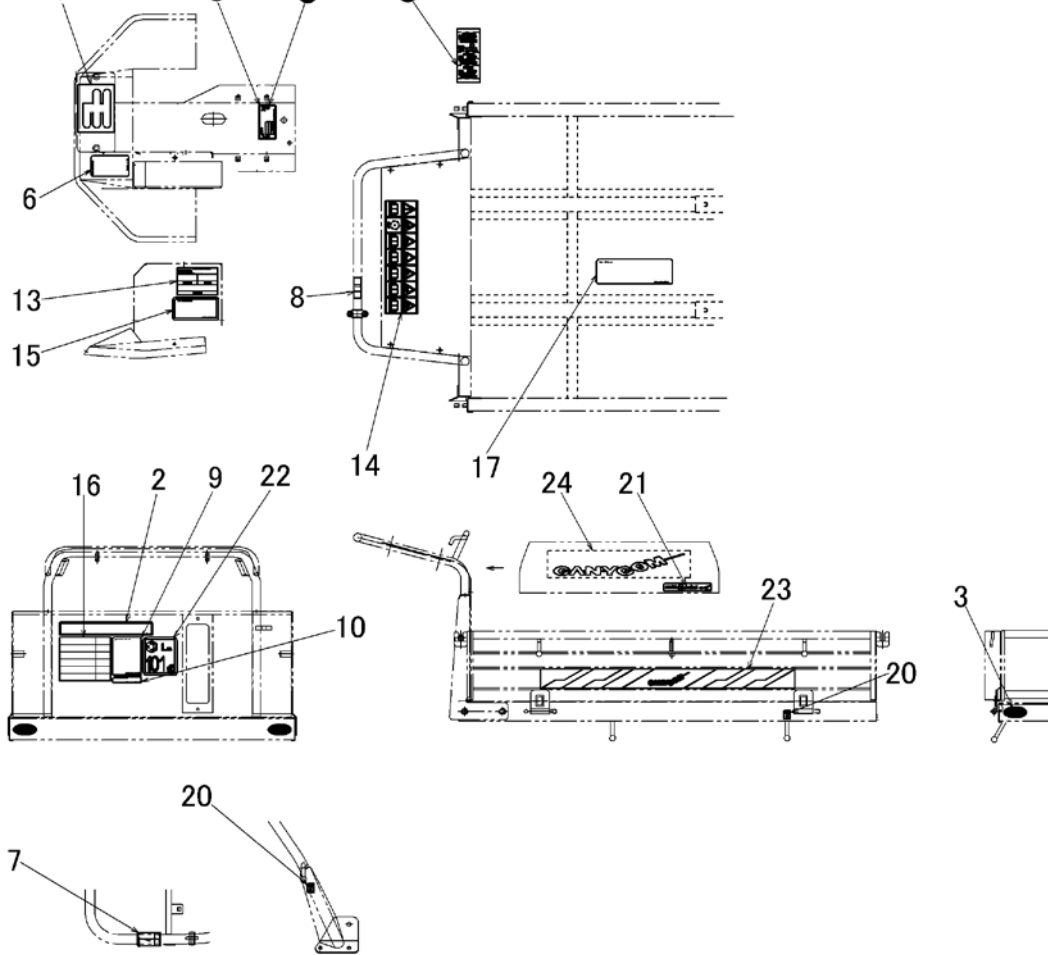
見出	部品番号	部品名称		個数	型 寸	互 換 性	適 用 号 機	備 考
NO.	PART NO.	PART NAME		Qty	DESCRIPTION	R/P	FROM ~ UP TO SERIAL NO.	REMARKS
2	3514 5202 000	サイダイサキョウノウリョク	Label	1				
3	3514 5205 000	ラベル	Label	1				
4	3544 6508 000	ソウコウクラッチ	Label	1				
6	3659 6027 000	ラツカホ`ウシホ`ウ	Label	1				
8	3544 6521 000	アンゼンカハ`ハツネニ	Label	1				
9	3570 5026 000	ラベル	Label	4				
10	3728 6006 000	ラベル	Label	1				
11	3526 5365 000	ラベル	Label	1				
12	3588 6056 000	ラベル	Label	2				
13	3573 6061 000	ラベル	Label	1				
14	3588 6059 000	ラベル	Label	1				
15	3544 6522 000	パッケージチュウユ	Label	1				
16	3705 7208 000	DUMP LEVER	Label	1				
17	3649 6026 000	ダンフソウサチュウイ	Label	1				
18	3569 6014 000	ラベル	Label	4				

3526 567C 001 ラベル CE/手動ダンプ/サイドフレーム LABEL



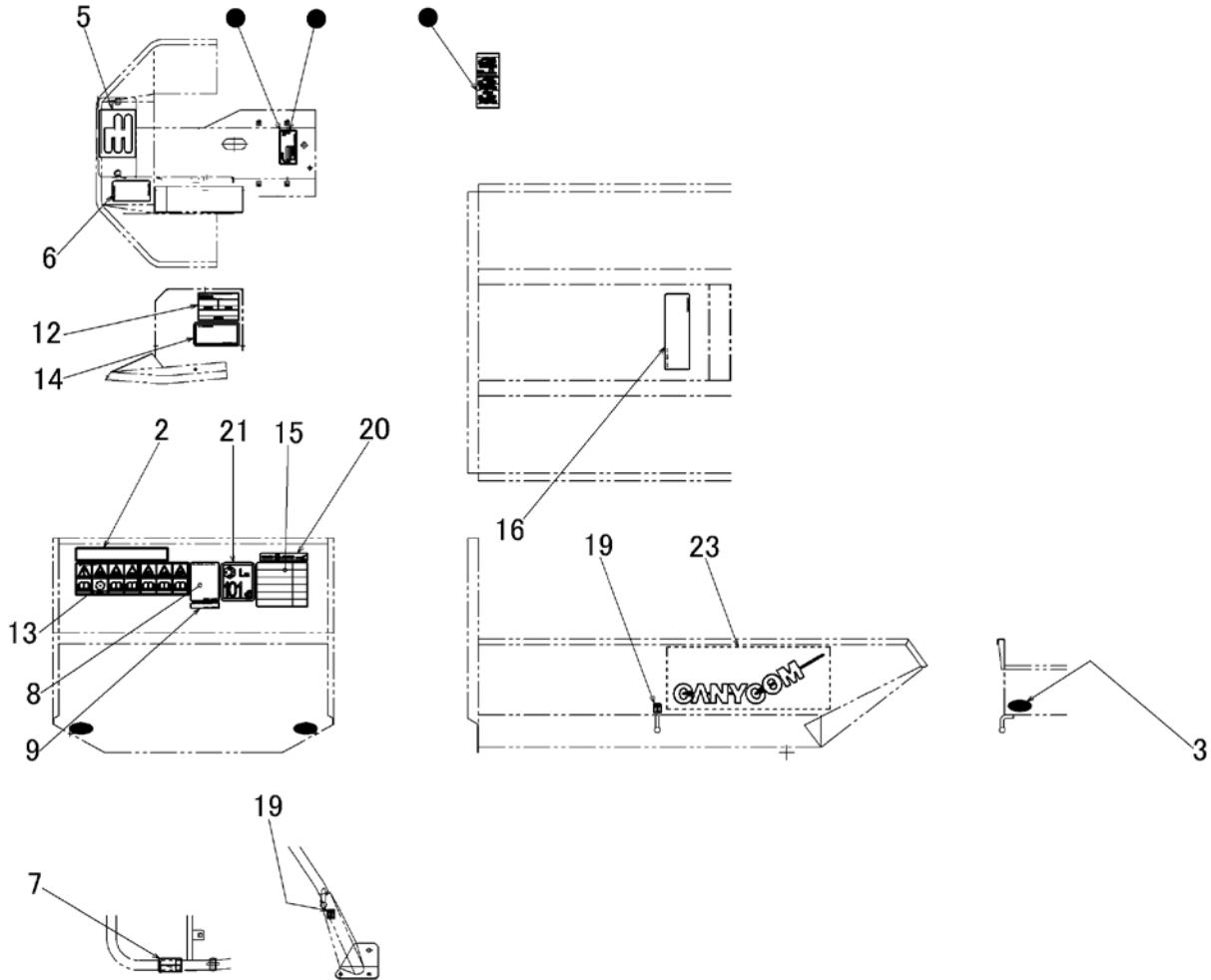
見出	部品番号	部品名称		個数	型 寸	互 換 性	適 用 号 機	備 考
NO.	PART NO.	PART NAME		Q'ty	DESCRIPTION	R/P	FROM ~ UP TO SERIAL NO.	REMARKS
3	3570 5026 000	マーク	LABEL	4				
5	3514 5205 000	マーク	LABEL	1				
6	3525 6407 000	ホンソクチュウイ	LABEL	1				
7	3544 6508 000	ソウコウクラッチ	LABEL	1				
8	3525 6409 000	ロックカインヨ	LABEL	1				
9	3525 6411 000	チュウイ	LABEL	1				
10	3525 6412 000	オイルテンケン	LABEL	1				
11	3524 6463 000	ミッションオイル	LABEL	1				
14	3526 5682 000	ベルトサイズ	LABEL	1				
15	3574 6067 000	マーク	LABEL	1				
16	3526 5684 000	アンゼンカバーハツネ	LABEL	1				
17	3526 5692 001	CEシヨウ	LABEL	1				
18	3533 5427 000	ラックハウスホウ	LABEL	1				
21	3569 6014 000	マーク	LABEL	4				
22	3588 6059 000	マーク	LABEL	1				
23	3550 6519 000	マーク	LABEL	1				
24	3692 5008 000	マーク	LABEL	2				
25	3588 6056 000	マーク	LABEL	1				

3 5 2 6 5 6 7 A 0 0 1 ラベル CE/手動ダンプ/箱型 LABEL



見出	部品番号	部品名称		個数	型 寸	互換性	適用号機	備 考
NO.	PART NO.	PART NAME	Q'ty	DESCRIPTION	R/P	FROM ~ UP TO SERIAL NO.	REMARKS	
2	3526 5673 000	サイドイサキヨウノウリョク	LABEL	1				
3	3570 5026 000	マーク	LABEL	4				
5	3514 5205 000	マーク	LABEL	1				
6	3525 6407 000	ハンソクチュウイ	LABEL	1				
7	3544 6508 000	ソウコウクラッチ	LABEL	1				
8	3525 6409 000	ロックイシヨ	LABEL	1				
9	3525 6412 000	オイルテンケン	LABEL	1				
10	3524 6463 000	ミッションオイル	LABEL	1				
13	3526 5682 000	ヘルトサイズ	LABEL	1				
14	3574 6067 000	マーク	LABEL	1				
15	3526 5684 000	アンゼンカバーハツネニ	LABEL	1				
16	3526 5692 001	CEシヨウ	LABEL	1				
17	3533 5427 000	ラッカホウシホウ	LABEL	1				
20	3569 6014 000	マーク	LABEL	4				
21	3588 6059 000	マーク	LABEL	1				
22	3550 6519 000	マーク	LABEL	1				
23	3692 5008 000	マーク	LABEL	2				
24	3588 6056 000	マーク	LABEL	1				

3 5 2 6 5 6 7 B 0 0 1 ラベル CE/手動ダンプ/バケット LABEL



見出	部品番号	部品名称		個数	型 寸	互換性	適用号機	備 考
NO.	PART NO.	PART NAME	Q'ty	DESCRIPTION	R/P	FROM ~ UP TO SERIAL NO.	REMARKS	
2	3526 5673 000	サイドイサキヨウノリョク	LABEL	1				
3	3570 5026 000	マーク	LABEL	4				
5	3514 5205 000	マーク	LABEL	1				
6	3525 6407 000	ハンソクチュウイ	LABEL	1				
7	3544 6508 000	ソウコウクラッチ	LABEL	1				
8	3525 6412 000	オイルテンケン	LABEL	1				
9	3524 6463 000	ミッションオイル	LABEL	1				
12	3526 5682 000	ヘルトサイズ	LABEL	1				
13	3574 6067 000	マーク	LABEL	1				
14	3526 5684 000	アンゼンカバーハツネニ	LABEL	1				
15	3526 5692 001	CEショウ	LABEL	1				
16	3533 5427 000	ラッカホウシホウ	LABEL	1				
19	3569 6014 000	マーク	LABEL	4				
20	3588 6059 000	マーク	LABEL	1				
21	3550 6519 000	マーク	LABEL	1				
23	3588 6056 000	マーク	LABEL	2				